



Leitfaden für Schiedsrichter zur Bedienung von ESB und SpielPLUS

SpielPLUS BFV

Pass Online

Anmeldung
Bitte geben Sie ihre Benutzerkennung und ihr Passwort ein

Benutzerkennung

Passwort

Anmelden

DFBnet Service
Hilfsangebote
Passwort vergessen
Downloads
Impressum

DFBnet Service
Hilfsangebote
Passwort vergessen
Downloads
Impressum

Kontakt
DFB-Medien GmbH & Co. KG
Otto-Fleck-Schneise 6
60528 Frankfurt
www.dfb-medien.de
service@dfb-medien.de
069 - 669 669 77

Session / Sitzung	
Anwender	Besucher
Begonnen um	10:00
Ablauf um	10:20

Wolfgang Kling, Thomas Sonnleitner, Kolja Kellinghaus, Henrik Kellinghaus



Leitfaden für Schiedsrichter zur Bedienung von ESB und SpielPLUS

Inhaltsverzeichnis

Einleitung.....	3	<i>Freigabe des Spielberichts.....</i>	<i>20</i>
Allgemeine Informationen zum ESB.....	4	Reiter „Dokumente“	21
Übersicht zur Bedienung des ESB.....	4	<i>Hochladen einer Meldung.....</i>	<i>21</i>
<i>Vor dem Spiel.....</i>	<i>4</i>	Reiter „mehr“.....	24
<i>Nach dem Spiel.....</i>	<i>4</i>	Muster-Meldungstexte.....	25
<i>Zuhause.....</i>	<i>4</i>	Nichtantretung SR.....	25
Vor dem Spiel.....	4	Fehlende Spielberechtigung gemäß §33 SpO.....	25
<i>Zugang zu einem Computer.....</i>	<i>4</i>	Verfehlungen von Trainern/Zuschauern etc.....	26
<i>Spielbericht.....</i>	<i>5</i>	Meldung über Spielabbruch.....	26
<i>Freigabe des Spielberichts.....</i>	<i>5</i>	Sonstige meldungsrelevante Vorfälle/Ereignisse.....	27
<i>Spielberechtigungsliste.....</i>	<i>5</i>	Fragen und Antworten.....	28
<i>Passkontrolle.....</i>	<i>5</i>	Wie logge ich mich als Schiedsrichter im DFBnet / SpielPLUS BFV	28
<i>Fehlende oder mangelhafte Pässe.....</i>	<i>6</i>	ein?.....	28
Während dem Spiel.....	6	Ich habe mein Passwort vergessen. Was muss ich tun?.....	28
Nach dem Spiel.....	6	Wie bekomme ich eine Übersicht über meine Spiele?.....	28
<i>Bearbeitung des ESB nach dem Spiel / Ergebnismeldung.....</i>	<i>6</i>	Wie bestätige ich meine Einteilung?.....	29
<i>Spesen.....</i>	<i>6</i>	Spielrückzug oder Uhrzeit-/Ort-Änderung eines Spiels – was ist zu	29
<i>Meldungen.....</i>	<i>6</i>	tun?.....	29
<i>Sonstige Vorkommnisse.....</i>	<i>7</i>	Wie gebe ich meine Freistellungen ein?.....	30
Bedienung des ESB.....	8	Wie ändere ich meine Benutzerdaten?.....	31
Login / Anmeldung für Schiedsrichter.....	8	Wie finde ich meine Spiele zur Bearbeitung des ESB?.....	31
So kommt man zum Spielbericht.....	9	Fehler nach Freigabe im ESB: was ist zu tun?.....	31
Reiter „Aufstellung“	11	ESB steht nicht zur Verfügung: was ist zu tun?.....	31
<i>Bearbeitung der Aufstellung.....</i>	<i>13</i>	Ich will eine Meldung schreiben: was ist zu tun?.....	32
Reiter „Spielverlauf“	14	Wie finde ich die Homepage der SRG Bad Tölz?.....	32
<i>Eintragen der Auswechslungen.....</i>	<i>16</i>	Ich brauche die Kontaktdaten vom KSO, GSO, Lehrwart,	32
<i>Eintragen der persönlichen Strafen.....</i>	<i>17</i>	Einteiler, ...?.....	32
Reiter „Torschützen“	19	Ich habe als SR Probleme mit Internet/E-Mail, wer kann mir	33
Reiter „Vorkommnisse“	20	helfen?.....	33





Leitfaden für Schiedsrichter zur Bedienung von ESB und SpielPLUS

Einleitung

In diesem Dokument geben wir Hilfestellung, Tipps und Antworten zu Fragen der Schiedsrichter der SRG Bad Tölz. Der Leitfaden soll die Schiedsrichter bei der Bedienung der Internetanwendungen rund um die Leitung eines Fussballspiels unterstützen.

Die Angaben im Dokument spiegeln die Funktionen im ESB sowie die entsprechenden Regelungen und Anweisungen des Bayerischen Fussball-Verbandes zum Erstellungsdatum des Dokumentes wieder. Später eingeführte Änderungen am ESB sowie Regelungen und Anweisungen sind hier nicht dokumentiert.



Hinweis:

DFB Lehrfilme zum ESB

Zur Bearbeitung des ESB gibt es vom DFB auch gute **Lehrfilme** zum Ansehen. Diese sind unter folgendem Link zu finden:

<http://portal.dfbnet.org/de/service/videoschulungen/spielbericht.html>



Leitfaden für Schiedsrichter zur Bedienung von ESB und SpielPLUS

Allgemeine Informationen zum ESB

Übersicht zur Bedienung des ESB

Der Ablauf am Spieltag sieht folgendermaßen aus:

Vor dem Spiel

- Ansicht des Spielberichts (online oder als Ausdruck)
- Passkontrolle

Nach dem Spiel

- Ggf. Korrektur in der Aufstellung
- Erfassen der Daten im Spielverlauf
 - Spielzeiten (und Nachspielzeiten)
 - Halbzeit- und Endergebnis
 - Spesen
 - Zuschauer
- Erfassen meldungsrelevanter Vorfälle im Feld „sonstige Vorkommnisse“
 - Unsportliches Verhalten von Trainern, Zuschauern etc.
 - Spielabbruch
- Speichern
- Erfassen der Auswechslungen und persönlichen Strafen
- Angaben zu Gewalthandlungen etc.
- Freigabe des Spielverlaufs

Zuhause

- Ggf. Anhängen (Hochladen) einer Meldung für einen Feldverweis (Rote Karte) an den Spielbericht
- Ggf. Anhängen (Hochladen) einer Meldung zu fehlenden Spielerpässen/Spielrechtsprüfung

Vor dem Spiel

Zugang zu einem Computer

Der Heimverein ist dafür verantwortlich dafür, dem Schiedsrichter sowie dem Gastverein den Zugang zum ESB zu ermöglichen. Wo der Computer steht, ist vom Heimverein abhängig, das kann ein Büroraum oder auch ein Platz im Sportheim sein. Ideal wäre für uns ein Ort, an welchem wir einigermaßen ungestört sind.



Es gibt technische Probleme (Internet oder PC funktioniert nicht). Was mache ich jetzt?

In diesem Fall greifen wir auf den klassischen Papier-Spielbericht zurück und informieren nach dem Spiel den Spielleiter!

Kein Spiel fällt wegen technischer Probleme mit dem ESB aus!

Leitfaden für Schiedsrichter zur Bedienung von ESB und SpielPLUS

Spielbericht

Folgende zwei Möglichkeiten gibt es:

1. Der Heimverein gibt euch nach Freigabe beider Vereine (spätestens 30 Minuten vor Spielbeginn) einen ausgedruckten Spielbericht (die Vereine sind dazu jedoch nicht verpflichtet!).
2. Ihr bekommt Zugang zu einem PC und habt den Spielbericht digital vor euch.



Muss ich vor Spielbeginn unbedingt an dem PC sitzen oder nicht?

Wenn ihr einen Ausdruck vorliegen habt, ist ein PC-Zugang nicht zwingend nötig. Liegt kein Ausdruck vor, führt kein Weg dran vorbei, den Spielbericht online einzusehen.

Freigabe des Spielberichts

Beide Vereine müssen spätestens 30 Minuten vor Spielbeginn die Aufstellung freigeben. Nach der Freigabe können die Vereine an ihrer Aufstellung nichts mehr ändern, dies ist dann nur noch durch den Schiedsrichter möglich!



Was passiert, wenn sich die Aufstellung nach Freigabe der Vereine noch ändert (z.B. aufgrund einer Verletzung kurz vor Spielbeginn)?

Änderungen in der Aufstellung kann jetzt nur noch der Schiedsrichter durchführen. Diese Änderung genügt nach dem Spiel!

Spielberechtigungsliste

Die Spielberechtigungsliste ist die Liste, auf welcher alle Spieler des Vereins stehen, die für die jeweilige Spielklasse spielberechtigt sind.

→ Der Verein kann auch noch während des Spiels einen Spieler auf die Spielberechtigungsliste setzen.

Passkontrolle

Passkontrolle erfolgt gemäß der gültigen Spielordnung auch im ESB!

Wenn Pässe vorgelegt werden, müssen diese in der Reihenfolge vorgelegt werden, in der die Spieler auch auf dem Spielbericht stehen.

Die Nummern auf dem Spielbericht müssen mit den tatsächlichen Rückennummern übereinstimmen.



Leitfaden für Schiedsrichter zur Bedienung von ESB und SpielPLUS

Fehlende oder mangelhafte Pässe

Ist ein Pass nicht vorhanden oder fehlerhaft (Bild, Stempel etc. fehlt), erfolgt die Bestätigung des Spielrechts im ESB in Form einer Meldung (vgl. hierzu auch Abschnitte „Muster-Meldungstexte“ auf S. 25 und „Hochladen einer Meldung“ auf S. 21). Bitte hierzu keine Einträge mehr im Feld „sonstige Vorkommnisse“!

Während dem Spiel

Während des Spiels werden vom SR alle notwendigen spielrelevanten Informationen notiert. Dies erfolgt entweder

- mittels einer Spielnotizkarte oder
- elektronisch über den „mobilen Spielbericht“ des BFV oder ähnliche Tools (hierzu Anweisungen der SRG beachten!).

Dabei sind u.a. auch Angaben wie Minute einer Verwarnung oder Auswechslung sowie der Grund für persönliche Strafen (Foulspiel, Unsportlichkeit) festzuhalten.

Nach dem Spiel

Bearbeitung des ESB nach dem Spiel / Ergebnismeldung

- Hat der Schiedsrichter die Möglichkeit, innerhalb einer Stunde nach dem Spiel den elektronischen Spielbericht zu bearbeiten und freizugeben, wird das Ergebnis mit dem ESB automatisch gemeldet.
- Bei Nichtbearbeitung muss der Schiedsrichter dem Verein mitteilen, dass dieser das Ergebnis meldet.



Muss ich den ESB gleich nach Spielende am Spielort bearbeiten?

Wir geben hier folgende Devise vor:

1. Wenn im Spiel alles ok war und ihr keinen großen Ärger habt, dann nehmt euch die Zeit und tragt die Infos direkt am Spielort in den ESB ein. Es wird mit der Zeit immer schneller gehen und ihr habt daheim eure Ruhe!
2. Falls es aber Schwierigkeiten gab oder ihr aus anderen Gründen direkt nach dem Spiel keine Zeit mehr habt, ist das auch kein Problem, den ESB von zu Hause aus fertig zu stellen! In diesem Fall WICHTIG:
 - a) Teilt dem Heimverein mit, dass dieser das Ergebnis meldet
 - b) Wie bisher gilt: Die Eintragung muss bis maximal einen Kalendertag nach dem Spiel erfolgen!

Spesen

Es läuft alles wie bisher: Ihr schreibt eine Spesenquittung und erhaltet mit dieser beim Heimverein eure Spesen. Wie bisher gibt es im ESB ein Feld, wo ihr eure Spesen ebenfalls eintragt.

Meldungen

Meldungen zu roten Karten (FaD) oder Paßvergehen können erst NACH Freigabe des Spielverlaufs als Datei dem elektronischen Spielbericht angehängt werden. Das heißt, der SR bearbeitet wie gewohnt (am Spielort) den ESB, gibt diesen frei (!) und kann dann die Meldung in Ruhe von zu Hause aus schreiben und nachträglich im ESB hochladen.

ACHTUNG: Wie bisher gilt hier die Frist von maximal einem Kalendertag nach dem Spiel!

Leitfaden für Schiedsrichter zur Bedienung von ESB und SpielPLUS

Sonstige Vorkommnisse

Alle anderen Meldungen (Verweis des Trainers, Verweis von Zuschauern, verspäteter Spielbeginn, etc..) sind im Feld „sonstige Vorkommnisse“ im Spielverlauf VOR der Freigabe einzutragen (für Textbeispiele vgl. hierzu auch Abschnitt „Muster-Meldungstexte“ auf Seite 25).

Wichtig:

1. Nachdem ihr als Schiedsrichter das Spiel freigegeben habt, könnt ihr nachträglich nur noch Meldungen zu roten Karten hochladen, alles andere (z.B. sonstige Vorkommnisse) muss vor der Freigabe des ESB eingetragen werden.
2. Eine Abschrift der Meldung an die Vereine ist NICHT mehr nötig! Aber: Bitte sendet die Meldungen weiterhin per Mail vor dem Hochladen an unseren Lehrwart zur Prüfung und bei Gewalt gegen SR o.ä. Vorkommnissen zusätzlich an unseren GSO.



Ich muss eine Meldung gegen den Trainer verfassen, da ich diesen aus dem Innenraum verwiesen habe. Wo kommt diese Meldung hin?

Diese Art der Meldung kommt VOR der Freigabe in das Feld „sonstige Vorkommnisse“!

Muss ich diese Meldung dann direkt nach dem Spiel am Spielort schreiben?

Nein! Die Meldung kann in Ruhe von zu Hause aus geschrieben werden!

Wichtig:

1. Ihr dürft den Spielbericht unmittelbar nach dem Spiel NICHT freigeben, erst wenn ihr die Meldung geschrieben habt.
2. Ihr müsst dem Verein mitteilen, das Ergebnis zu melden.



Was mache ich, wenn ich nach meiner Freigabe einen Fehler in meinen Eintragungen im ESB bemerke?

Die einzige Möglichkeit, die hier bleibt, ist die Verständigung des Spielleiters. Dazu bitte eine E-Mail mit einem ausgefüllten ESB-Änderungsformular an den Spielleiter schicken. Das Formular ist im Internet auf der Homepage der SRG unter „Informationen und Downloads → Musterdokumente und Vorlagen“ zu finden.

Leitfaden für Schiedsrichter zur Bedienung von ESB und SpielPLUS

Bedienung des ESB

Login / Anmeldung für Schiedsrichter

Es gibt zwei Möglichkeiten zur Anmeldung:

1. Auf der Homepage des BFV unter www.bfv.de rechts oben auf „Login“ (direkter Link: <https://spielplus.bfv.de>)
2. Auf der Homepage des DFB unter <http://portal.dfbnet.org/> (direkter Link: <https://www.dfbnet.org/spielplus>)

Die beiden Internetseiten von BFV und DFB sehen vom Design etwas anders aus, aber die Funktionen und Menüpunkte sind die gleichen, es spielt also keine Rolle, wo ihr euch einloggt.

Jeweils erfolgt nun die Eingabe der Benutzerkennung und des persönlichen Passwortes. Anschließend klickt man auf „Anmelden“.

Die Benutzerkennung sieht für SR der SRG Bad Tölz folgendermaßen aus:

- sr_8122_AusweisNummer oder sr3100AusweisNummer

SpielPLUS BFV
Pass Online

Anmeldung
Bitte geben Sie ihre Benutzerkennung und ihr Passwort ein

Benutzerkennung

Passwort

Anmelden

DFBnet Service
Hilfsangebote
Passwort vergessen
Downloads
Impressum

Leitfaden für Schiedsrichter zur Bedienung von ESB und SpielPLUS



Ich habe mein Passwort vergessen. Wie bekomme ich ein neues Passwort?

Dazu klickt man auf der jeweiligen Anmeldeseite auf den Text bzw. Button „Passwort vergessen“. Nun muss die eigene Benutzerkennung (sr_8122_AusweisNummer oder sr3100AusweisNummer) und die im System hinterlegte E-Mail-Adresse (!) eingegeben werden. Anschließend wird vom System sofort per E-Mail ein neues Passwort an diese E-Mailadresse geschickt.

So kommt man zum Spielbericht

Gleich nach dem Login erscheint folgende Seite:

Auf der nächsten Seite sind dann unsere (aktuellen) Spiele aufgeführt (Achtung: sortiert nach Spielklasse).

Leitfaden für Schiedsrichter zur Bedienung von ESB und SpielPLUS

SPIELBERICHTE
?
👤

SPIELBERICHTE
 Einsatzplan
LIVETICKER
 SCHIRI-BEOBACHTUNG
 SCHIRIANSETZUNG
 PASS ONLINE

Einsatzplan

Spielauswahl

Saison: 16/17

Spiel	Anstoß	ST	Heimmannschaft	Gastmannschaft	Ergebnis	Status
Herren, Kreispokal, Kreis Zugspitze						
910236 - Totopokal Zugspitze Ost 2016 T 6, Runde 1						
📄	002 Mi	13.07.2016	19:00	1 SC RW Bad Tölz	1.FC Weidach	10 : 3
Herren, Kreisklasse, Kreis Zugspitze						
310036 - Meisterschaft, 212 Kreisklasse 2						
📄	016 So	21.08.2016	15:00	3 SpFrd Egling - Straßlach	SV Bayrischzell	2 : 1
📄	054 Sa	24.09.2016	15:00	8 SV Waakirchen-M.	FF Geretsried	3 : 2
📄	057 Sa	01.10.2016	17:00	9 TuS Geretsried II	SV Miesbach	
Herren, A Klasse, Kreis Zugspitze						
310039 - Meisterschaft, 223 A-Klasse 3						
📄	032 Sa	03.09.2016	14:00	5 FC Real Kreuth II	Sp.G. Hausham II	1 : 1
📄	048 So	18.09.2016	14:00	7 SC Reichersbrn.	FC Rottach-Egern	3 : 2
Herren, B Klasse, Kreis Zugspitze						
310488 - Meisterschaft, 233 B-Klasse 4						
📄	018 Do	15.09.2016	19:30	3 Türkspor Hausham	TSV Weyarn II	2 : 5
Herren, Kreisfreundschaftsspiele, Kreis Zugspitze						
510017 - Freundschaftsspiel, FS/H/K-FS/Z/1						
📄	537 Sa	09.07.2016	14:00	2 Sp.G. Hausham II	FC Finsing II	0 : 2
📄	282 So	24.07.2016	16:00	4 TSV Weyarn	TSV Schliersee	6 : 1
📄	474 Di	26.07.2016	19:00	5 FC Rottach-Egern	SV Wargau	3 : 3
📄	502 Sa	30.07.2016	16:00	5 SV Miesbach	TUS Bad Aibling	1 : 1
C-Junioren, Verbands-Pokal, Bayern						
910486 - U15 (C-Jun.) Bau-Pokal Kreis Zugspitze, Runde 1						
📄	014 Di	13.09.2016	18:30	1 (SG) FF Geretsried	TSV Schäftlarn	0 : 2

Legende

Erscheinen die Spiele hier nicht oder nicht vollständig, dann genügt ein Klick auf die gewünschte Saison; danach erscheinen sowohl kommende als auch erledigte Spiele.

Als nächstes klicken wir auf „**Spielbericht bearbeiten**“ von unserem aktuelle Spiel (Achtung: das geht nur ab dem Spieltag des gewünschten Spiels!). Mit diesem Klick wird der ESB dieses Spiels geöffnet.

Legende

<ul style="list-style-type: none"> Spielbericht bearbeiten Freigabe bearbeiten Torschützen bearbeiten ST Spieltag Spielbericht hat Fehler Torschützen sind unvollständig 	<p>Spielstatus</p> <ul style="list-style-type: none"> Spielfrei-Spiel Spiel ist geplant Schiedsrichter ist geplant Spiel ist abgesetzt Spiel ist ausgefallen Spiel ist erfolgt Spiel ist freigegeben Verlegt-Spiel 	<p>Spielberichtsstatus</p> <ul style="list-style-type: none"> In Planung Vereinsfreigabe In Bearbeitung Schiedsrichterfreigabe In Nacherfassung Nacherfassung erfolgt In Prüfung Prüferfreigabe
---	---	--



Leitfaden für Schiedsrichter zur Bedienung von ESB und SpielPLUS

Reiter „Aufstellung“

Im oberen Teil sind die Spieldaten und Vereinsverantwortlichkeiten, im unteren Teil die Mannschaftsaufstellungen zu sehen.

SPIELBERICHTE
?
👤

SPIELBERICHTE
 Einsatzplan
LIVETICKER
SCHIRI-BEOBACHTUNG
SCHIRIANSETZUNG
PASS ONLINE

Aufstellung
Spielverlauf
Torschützen
Vorkommnisse
Dokumente

Zurück
Presse (csv)
Presse (pdf)
Drucken
Aufstellung korrigieren
Speichern

Aktuelle Auswahl

Spieltag - **8. -24.09.2016 (Samstag)** Begegnung: **SV Waakirchen-M. - FF Geretsried**
 Datum:
 Freigabestatus: **Prüferfreigabe** Stadion - Ort: **Sportplatz Waakirchen - Waakirchen**

Verantwortliche und sonstige Angaben

SV Waakirchen-M.		FF Geretsried
Pölt, Christian	Trainer	Stefan, Kraisy
Pfisterer, Stefan	Trainerassistent	Ücgül, Atila
	Arzt	
	Physiotherapeut	
	Zeugwart	
Oettl, Franz	Mannschaftsverantwortlicher	Stefan Kraisy
	Offizieller	
	Doping-Beauftragter	
Peter Wartner	Leiter des Ordnungsdienstes	Heimverein
	<input type="checkbox"/> Verantwortliche nicht veröffentlichen	<input type="checkbox"/>

Mannschaftsaufstellungen

Aufstellung Spieler SV Waakirchen-M. (Heim)						Aufstellung Spieler FF Geretsried (Gast)					
Nr	Name	Geb. Datum	Hinweis	L VS	A	Nr	Name	Geb. Datum	Hinweis	L VS	A
1	Kinshofer, Thomas		TW		■	1	Kießling, Ronny		TW		■
2	Brandhofer, Christian				■	2	Kohl, Marius				■
5	Lechner, Vincent				■	4	Untch, Hans-Peter				■
6	Foerderer, Josef		C		■	6	Langenau, Niels				■
7	Ernst, Korbinian				■	7	Pazdzierny, Matthias		C		■
9	Adler, Marinus				■	10	Kramski, Kamill				■
10	Fischer, Peter				■	14	Radosevic, Fabian				■
11	Fischer, Sebastian				■	17	Bozaris, Costa				■
12	Priller, Franz				■	18	Zuldt, Rene				■
13	Priller, Klaus				■	19	Vardarli, Engin				■
16	Lechner, Xaver				■	20	Dietzmann, David				■

Aufstellung Auswechselspieler SV Waakirchen-M. (Heim)						Aufstellung Auswechselspieler FF Geretsried (Gast)					
Nr	Name	Geb. Datum	Hinweis	L VS	A	Nr	Name	Geb. Datum	Hinweis	L VS	A
4	Voit, Stefan				■	3	Metz, Michael				■
8	Krueger, Sebastian				■	8	Zelt, Michael				■
14	Pongratz, Christoph				■	9	Suszniak, Andreas				■

Mit "Sp" gekennzeichnete Spieler/-in sind laut System gesperrt, die Aufstellung liegt in der Verantwortung des Vereins.

Spielrechtsprüfung
Spielrechtsprüfung

Zurück
Presse (csv)
Presse (pdf)
Drucken
Aufstellung korrigieren
Speichern

Wichtig für uns als Schiedsrichter ist auf dieser Seite:



Leitfaden für Schiedsrichter zur Bedienung von ESB und SpielPLUS

- Alle Angaben sind vom Verein zu machen!
- Wir Schiedsrichter überprüfen diese Angaben.
- Übliche Kontrolle und Vergleich der Spieler vom ESB mit den Pässen / Prüfung der hochgeladenen Fotos.



Hinweis:

Die Passnummern erscheinen, wenn man ganz einfach mit der Maus auf einen Spielernamen fährt!

- Im Bereich „Verantwortliche“ sind die gelb hinterlegten Felder Pflichtfelder (Trainer, Mannschafts-verantwortlicher, Leiter des Ordnungsdienstes etc.)



Hinweis:

- Mannschaftsverantwortlicher ist im Jugendbereich der Betreuer, bei den Herren kann auch nochmal der Trainer eingetragen werden
- Ein Leiter des Ordnungsdienstes der Gastmannschaft muss derzeit nicht zwingend eingetragen werden

- Im obersten Feld „Aktuelle Auswahl“ ist der aktuelle Freigabestatus zu sehen
 - „In Planung“ → beide Vereine haben ihre Eingaben noch nicht fertig gestellt
 - „Vereinsfreigabe“ → beide Vereine haben die Freigabe erteilt
- Erst wenn die Vereine ihre Freigabe erteilt haben, können wir als Schiedsrichter die Aufstellung sehen. Diese Freigabe muss bis maximal 30 Minuten vor Spielbeginn erfolgen.
- Haben sich nach Freigabe durch die Vereine Änderungen ergeben (z.B. Spieler ist verletzt), dann kann der Schiedsrichter über den jeweiligen Button „Aufstellung bearbeiten“ unterhalb der Aufstellung diese entsprechend korrigieren. (Dies genügt nach dem Spiel)



Leitfaden für Schiedsrichter zur Bedienung von ESB und SpielPLUS

Bearbeitung der Aufstellung

Bei der jeweiligen Mannschaft erscheinen drei Listen

- rechts oben die Startaufstellung
- rechts unten die Auswechselspieler
- links oben die Spielberechtigungsliste, das sind die Spieler, die nicht in der Aufstellung sind, aber problemlos hinzugefügt werden können

SPIELBERICHTE
Einsatzplan
LIVETICKER
SCHIRI-BEOBACHTUNG
SCHIRIANSETZUNG
PASS ONLINE

Aktuelle Auswahl

Spieltag - **7. -11.10.2015 (Sonntag)** Begegnung: **FC Deisenhofen - SV Wacker Burghausen 2**
 Datum: **7. -11.10.2015 (Sonntag)**
 Freigabestatus: **In Bearbeitung** Stadion - Ort: **Sportanlage Deisenhofen, Platz 2 - Deisenhofen**

In der Spalte n.ö. in der Aufstellung können Sie die Veröffentlichung des Spielernamens steuern.

Anfangsaufstellung Heim

Spielberechtigungsliste				
Nr	Name	Geb. Datum	Hinweis	L VS A
<input type="checkbox"/>	Dötsch, Jean			
<input type="checkbox"/>	Grom, Dennis			
<input type="checkbox"/>	Kriesmair, Leon			
<input type="checkbox"/>	Michl, Constantin			
<input type="checkbox"/>	Reinert, Luc			
<input type="checkbox"/>	Riedel, Nicolas			
<input type="checkbox"/>	Rizzo, Nikolaos			
<input type="checkbox"/>	Rusko, Alexander			
<input type="checkbox"/>	Zeleny, Luis			

0 9

↔

Aufstellung Spieler										
Nr	Name	Geb. Datum	Hinweis	C	T	L	W	V	A	n.ö.
1	Pöschel, Jonas		TW	<input checked="" type="checkbox"/>						
2	Günther, Tim									
3	Kollie, Sepp-Renee		C	<input checked="" type="checkbox"/>						
4	Sagner, Niklas									
5	Paal, Mick									
6	Löhnert, Benedikt									
7	Zenker, Philipp									
8	Mommel, Raoul									
9	Pappas, Dimitrios									
10	Lucksch, Dennis									
11	Chwalisz, Julian									

0 11

↔

Aufstellung Auswechselspieler									
Nr	Name	Geb. Datum	Hinweis	E	L	TW	V	A	n.ö.
12	Wimmer, Hannes								
13	Villa, Leo								
14	Lankes, Florian								
15	Bieringer, Filippo								
16	Sejdiu, Albin								

0 5

Bitte beachten Sie: Die Anzeige der Sperren ist evt. nicht vollständig, wegen unbekannter Sperren aus anderen Ligen, nicht freigegebenen Spielberichten oder aus technischen Gründen. Die Vereine sind für die Einhaltung der Sperren selbst verantwortlich.

4 **3**

Austausch von zwei Spielern:

1. Bei Spielern, die ausgetauscht werden sollen, muss bei beiden Spielern das kleine Kästchen vor der Spielernummer angeklickt werden (ein Haken erscheint)
2. Durch Klick auf den Doppelpfeil zwischen den jeweiligen Listen wird der Spieler in die entsprechende Liste verschoben. (Im Bild markiert ist der Doppelpfeil zum Austausch zwischen Startaufstellung und AW-Spieler, beim Austausch mit den anderen Listen, einen der beiden anderen Doppelpfeile verwenden.)
3. Anschließend Klick auf „Speichern“.
4. Nachdem alle Änderungen durchgeführt wurden, kommt man mit Klick auf „Zurück“ wieder auf die Übersicht im Reiter "Aufstellung".

Auch die Trikotnummern können in diesem Fenster geändert werden!



Leitfaden für Schiedsrichter zur Bedienung von ESB und SpielPLUS

Reiter „Spielverlauf“

Im Reiter „Spielverlauf“ werden alle weiteren Daten zum Spiel erfasst.

Diese gliedern sich in folgende Gruppen:

- Bereich 1: Spielleitung – Diese Daten sind bereits vom Programm eingetragen!
- Bereich 2: Spielzeiten, Ergebnisse, Kontrollen
- Bereich 3: sonstige Vorkommnisse: alle Vorkommnisse/Meldungen außer Meldungen zu FaD
- Bereich 4: Auswechslungen, persönlichen Strafen

Bereich 2, Bereich 3, und Bereich 4 gehören „uns Schiedsrichtern“, hier machen wir also unsere Eintragungen!

SPIELBERICHTE

Aufstellung: **Spielverlauf** | Vorkommnisse | Dokumente

Zurück | Drucken | Presse (csv) | Presse (pdf) | **Speichern**

Aktuelle Auswahl

Spieltag - Datum: **8. -24.09.2016 (Samstag)** | Begegnung: **SV Waakirchen-M. - FF Geretsried**
 Freigabestatus: **Prüferfreigabe** | Stadion - Ort: **Sportplatz Waakirchen - Waakirchen**

Spielverlauf

Spielleitung

Schiedsrichter: Wolfgang Kiling (Ditterling) | Schiedsrichterassistent 1: | Schiedsrichterassistent 2: | Viertes Offizier: |

Schiedsrichter und Assistenten nicht veröffentlichen:

Spielzeiten: Beginn: 15:01 | Ende: 16:43 | Nachspielzeit: 1. Halbzeit: 0 Minuten | 2. Halbzeit: 2 Minuten

Ergebnisse: Spielergebnis: Normales Ergebnis | Zur Halbzeit: 2 : 1 | Endergebnis: 3 : 2

Durchgeführte Kontrollen: Schuhe: I.O. n.I.O. Bericht | Spielfeld: I.O. n.I.O. Bericht

Schiedsrichterkosten: Fahrtkosten: 13,80 € | SR-/SRA-Spesen: 20,00 € | Gesamt: 33,80 €

Zuschauer: Anzahl: 80

Meldung über besonders faires Verhalten: siehe Bericht

Sonstige Vorkommnisse

SV Waakirchen-M. (Heim) | FF Geretsried (Gast)

Eingesetzte Auswechselspieler | Bearbeiten | **Eingesetzte Auswechselspieler** | Bearbeiten

Zeit	Nr	für Nr.	Grund	Zeit	Nr	für Nr.	Grund
35.	8	Krueger		46.	8	Zeit	
77.	4	Volt		53.	9	Suzniak	
90+2.	14	Pongratz		6	Langenau		
				12	Priller		
				11	Fischer		

Verwarnungen | Bearbeiten | **Verwarnungen** | Bearbeiten

Zeit	Nr	Grund	Zeit	Nr	Grund
24.	13	Priller	20.	6	Langenau
34.	6	Foerdner	32.	7	Pazdzieny
60.	11	Fischer	33.	10	Kramski
			59.	19	Vardani

Feldverweise nach Gelb-Roter Karte | Bearbeiten | **Feldverweise nach Gelb-Roter Karte** | Bearbeiten

Zeit	Nr	Grund	Zeit	Nr	Grund
			67.	19	Vardani
			90+1.	7	Pazdzieny

Feldverweise nach Roter Karte | Bearbeiten | **Feldverweise nach Roter Karte** | Bearbeiten

Zurück | Drucken | Presse (csv) | Presse (pdf) | **Speichern**

Leitfaden für Schiedsrichter zur Bedienung von ESB und SpielPLUS

Bereich 2

1. Eintragen des genauen Spielbeginns, der Minuten der Nachspielzeit und der tatsächlichen Endzeit
(Unterschied zum klassischen Spielbericht: Die Länge der Halbzeitpause wird zwar nicht eingetragen, aber bei der Endzeit natürlich verrechnet)
2. Eintragen von Halbzeit- und Endergebnis
(Unterschied zum klassischen Bericht: Das Ergebnis wird hier nicht mehr „positiv“ geschrieben, sondern tatsächlich wie beschrieben Heim:Gast)
3. Angabe der Spesen
(Die Spesenquittung, die wir dem Verein überreichen, bleibt natürlich weiterhin bestehen)

Bereich 3

In das Feld „sonstige Vorkommnisse“ kommen alle Bemerkungen/Meldungen außer die zu roten Karten;
Also zum Beispiel

- Verweis des Trainers aus dem Innenraum
- Verweis von Zuschauern
- verspäteter Spielbeginn
- neuer Spielführer einer Mannschaft ab Minute xx, da anderer ausgewechselt wurde
- Spielabbruch aufgrund Witterungsverhältnisse
- etc.

Mustertexte für das Feld „sonstige Vorkommnisse“ haben wir in diesem Dokument weiter unten zusammengestellt (siehe Abschnitt „Muster-Meldungstexte“ auf Seite 25).



Hinweis:

Wenn ihr eine Meldung (z.B. Verweis eines Trainers) in Ruhe von zu Hause schreiben wollt, ist das kein Problem!
Hierfür ist zu beachten:

1. ESB noch nicht freigeben
2. Heimmannschaft informieren, dass diese das Ergebnis meldet!

Bereich 4

Das Prinzip ist immer gleich:

Bei jedem der Punkte, die man eintragen will (z.B. Auswechslungen Heim, Auswechslungen Gast, etc.) befindet sich das Feld „Bearbeiten“, das man anklicken muss!

Wie es weiter geht, wird auf den nächsten Seiten detailliert beschrieben.



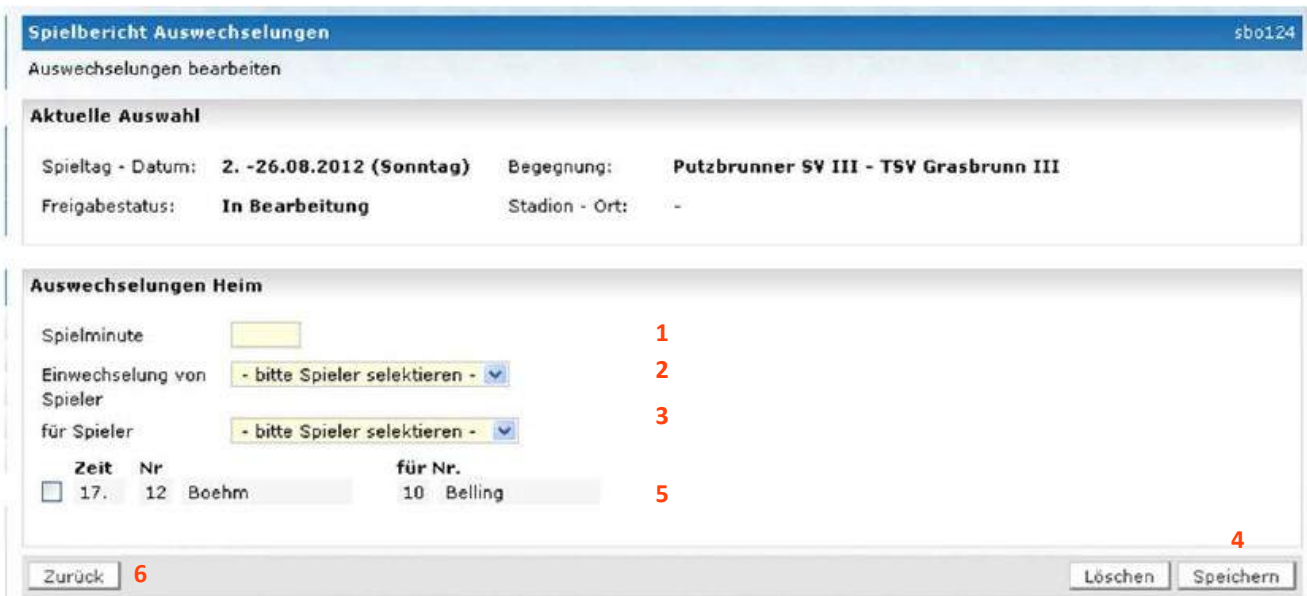
Wichtig:

Nach der Eintragung von Daten in die Bereiche 1, 2 oder 3 muss auf eines der „**Speichern**“ - Felder geklickt werden (sonst ggf. Datenverlust!)

Leitfaden für Schiedsrichter zur Bedienung von ESB und SpielPLUS

Eintragen der Auswechslungen

Mit Klick auf „Bearbeiten“ bei „Eingesetzte Auswechselspieler Heim“ erscheint folgendes Fenster:



1. Angeben der Spielminute (Hinweis: bei erster Minute der Nachspielzeit bitte „45+1“ schreiben nicht „46“ !)
2. Klick auf das Feld „-bitte Spieler selektieren-“ → gewünschten Spieler anklicken
3. Klick auf das Feld „-bitte Spieler selektieren-“ → gewünschten Spieler anklicken
4. Klick auf „Speichern“
5. Erst nach Klick auf „Speichern“ erscheint die Auswechslung in der Liste und wird so gespeichert!
6. Nach allen eingetragenen Auswechslungen auf „Zurück“

Bei falscher Eingabe einfach das Kästchen vor der Auswechslung markieren und anschließend auf das Feld „Löschen“ klicken.



Hinweis:

In Spielen mit Rückwechslern muss nur die erste Einwechslung eines Spielers erfasst werden.

Leitfaden für Schiedsrichter zur Bedienung von ESB und SpielPLUS

Eintragen der persönlichen Strafen

1. Verwarnungen

- Der Ablauf ist hier gleich wie bei den Auswechslungen
- Einziger Unterschied: Punkt 3: hier bitte Angabe eines Grundes (Foulspiel, Unsportlichkeit, Handspiel)

Spielbericht Verwarnungen sbo125

Verwarnungen bearbeiten

Aktuelle Auswahl

Spieltag - Datum: **2. -26.08.2012 (Sonntag)** Begegnung: **Putzbrunner SV III - TSV Grasbrunn III**

Freigabestatus: **In Bearbeitung** Stadion - Ort: -

Verwarnungen Heim

Spielminute

für Spieler

Grund

	Zeit	Nr	Grund
<input type="checkbox"/>	34.	12	Boehm Foulspiel

2. Gelb-rote Karten / Zeitstrafen

- Vorgehen analog Verwarnungen
- Hier erscheinen natürlich nur Spieler, die bereits verwarnt wurden.

Hinweis: Der Kasten „Bericht“ muss bei gelb-roten Karten nur angeklickt werden, wenn es nach der Karte noch einen meldungswürdigen Vorfall (z.B. Beleidigung) gab.

Spielbericht Gelb-Rote Karten sbo126

Gelb-Rote Karten bearbeiten

Aktuelle Auswahl

Spieltag - Datum: **2. -26.08.2012 (Sonntag)** Begegnung: **Putzbrunner SV III - TSV Grasbrunn III**

Freigabestatus: **In Bearbeitung** Stadion - Ort: -

Gelb-Rote Karten Heim

Spielminute

für Spieler

Grund

12 : Boehm, Hubert

Bericht

	Zeit	Nr	Grund	Bericht
<input type="checkbox"/>				





Leitfaden für Schiedsrichter zur Bedienung von ESB und SpielPLUS

3. Rote Karten

- Vorgehen analog Verwarnungen

Hinweis: Der Kasten „Bericht“ muss bei roten Karten ZWINGEND angeklickt werden! Dies zeigt dem Spielleiter an, dass bis maximal zwei Tage nach Spiel die Meldung zur roten Karte hochgeladen wird (vgl. hierzu Abschnitt „Hochladen einer Meldung“ in diesem Dokument auf Seite 21).

Spielbericht Rote Karten sbo127

Spielbericht Rote Karten bearbeiten

Aktuelle Auswahl

Spieltag - Datum: **2. -26.08.2012 (Sonntag)** Begegnung: **Putzbrunner SV III - TSV Grasbrunn III**
Freigabestatus: **In Bearbeitung** Stadion - Ort: -

Spielbericht Rote Karten Heim

Spielminute:
für Spieler:
Grund:
Bericht:

Zeit	Nr	Grund	Bericht
------	----	-------	---------



Leitfaden für Schiedsrichter zur Bedienung von ESB und SpielPLUS

Reiter „Torschützen“

Hier müssen alle Torschützen unter Angabe von Zeit, Nr. des Torschützen und Art des Tores (Tor, Eigentor, Strafstoßtor) eingegeben werden. Achtung, dass bei „Spieler Heim“ und „Spieler Gast“ jeweils die richtige Zeile zur Auswahl des Torschützen verwendet wird.

Nach Eingabe der Torschützen unbedingt auf „Speichern“ drücken.

Fehleingaben können im Kästchen vor der jeweiligen Zeile markiert und anschließend durch Drücken auf „Löschen“ wieder entfernt werden.

Wenn unter der Kontroll-Status von „vorläufig“ auf „vollständig“ wechselt, sind alle Eingaben dem vorne gemeldeten Spielergebnis entsprechend korrekt.

SPIELBERICHTE

Aufstellung | Spielverlauf | **Torschützen** | Vorkommnisse | Dokumente

Aktuelle Auswahl

Spieltag - Datum: 8. -24.09.2016 (Samstag) Begegnung: SV Waakirchen-M. - FF Geretsried
Freigabestatus: Prüferfreigabe Stadion - Ort: Sportplatz Waakirchen - Waakirchen

Torschützen bearbeiten

Spielminute:

Art: Tor Eigentor Strafstoßtor

für Spieler Heim:

für Spieler Gast:

Tore SV Waakirchen-M. (Heim)				Tore FF Geretsried (Gast)			
	Zeit	Nr.	Art	Spielstand	Zeit	Nr.	Art
<input type="checkbox"/>	34.	11 Fischer	Standard	0:1	7.	7 Pazdzierny	Standard
<input type="checkbox"/>	38.	9 Adler	Standard	1:1			
				2:1			
<input type="checkbox"/>	90.	5 Lechner	Strafstoßtor	2:2	87.	18 Zuldz	Strafstoßtor
				3:2			

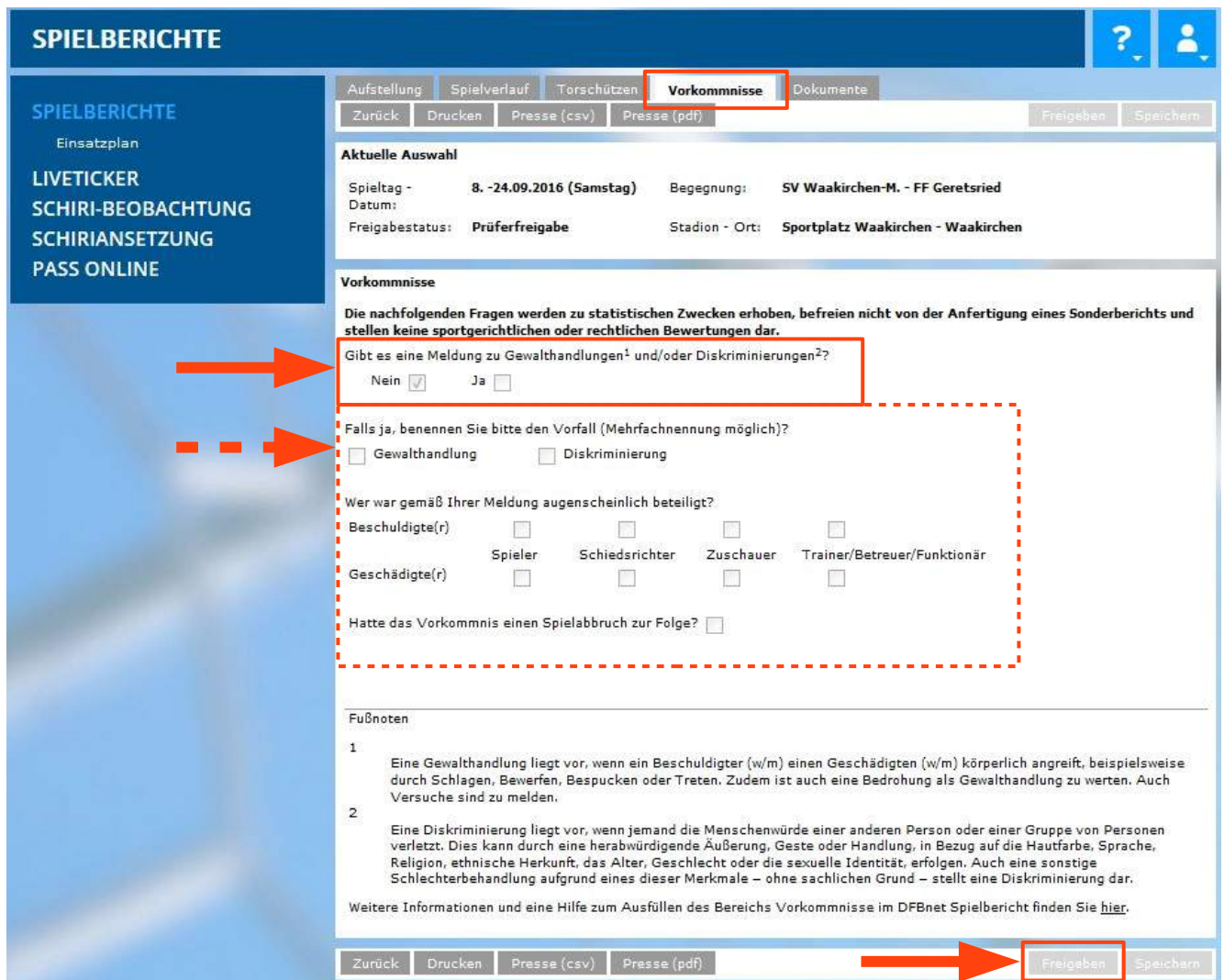
Status: vorläufig vollständig

Zurück Speichern Löschen

Leitfaden für Schiedsrichter zur Bedienung von ESB und SpielPLUS

Reiter „Vorkommnisse“

Vor der Freigabe des Spielberichts muss noch eine statistische Angabe zu Gewalthandlungen oder Diskriminierungen gemacht werden. Eine Erklärung zu den Angaben steht im ESB auf dem Reiter „Vorkommnisse“. Nur im Falle einer „Ja“ sind noch Detailangaben notwendig. Diese Angaben ersetzen nicht die Anfertigung eines Sonderberichts etc., sondern sind rein statistische Angaben!



SPIELBERICHTE

Aufstellung | Spielverlauf | Torschützen | **Vorkommnisse** | Dokumente

Zurück | Drucken | Presse (csv) | Presse (pdf) | Freigeben | Speichern

Aktuelle Auswahl

Spieltag - Datum: **8. -24.09.2016 (Samstag)** | Begegnung: **SV Waakirchen-M. - FF Geretsried**

Freigabestatus: **Prüferfreigabe** | Stadion - Ort: **Sportplatz Waakirchen - Waakirchen**

Vorkommnisse

Die nachfolgenden Fragen werden zu statistischen Zwecken erhoben, befreien nicht von der Anfertigung eines Sonderberichts und stellen **keine sportgerichtlichen oder rechtlichen Bewertungen dar.**

Gibt es eine Meldung zu Gewalthandlungen¹ und/oder Diskriminierungen²?

Nein | Ja

Falls ja, benennen Sie bitte den Vorfall (Mehrfachnennung möglich)?

Gewalthandlung | Diskriminierung

Wer war gemäß Ihrer Meldung augenscheinlich beteiligt?

Beschuldigte(r)	<input type="checkbox"/>	<input type="checkbox"/>	<input type="checkbox"/>	<input type="checkbox"/>
	Spieler	Schiedsrichter	Zuschauer	Trainer/Betreuer/Funktionär
Geschädigte(r)	<input type="checkbox"/>	<input type="checkbox"/>	<input type="checkbox"/>	<input type="checkbox"/>

Hatte das Vorkommnis einen Spielabbruch zur Folge?

Fußnoten

- Eine Gewalthandlung liegt vor, wenn ein Beschuldigter (w/m) einen Geschädigten (w/m) körperlich angreift, beispielsweise durch Schlagen, Werfen, Bespucken oder Treten. Zudem ist auch eine Bedrohung als Gewalthandlung zu werten. Auch Versuche sind zu melden.
- Eine Diskriminierung liegt vor, wenn jemand die Menschenwürde einer anderen Person oder einer Gruppe von Personen verletzt. Dies kann durch eine herabwürdigende Äußerung, Geste oder Handlung, in Bezug auf die Hautfarbe, Sprache, Religion, ethnische Herkunft, das Alter, Geschlecht oder die sexuelle Identität, erfolgen. Auch eine sonstige Schlechterbehandlung aufgrund eines dieser Merkmale – ohne sachlichen Grund – stellt eine Diskriminierung dar.

Weitere Informationen und eine Hilfe zum Ausfüllen des Bereichs Vorkommnisse im DFBnet Spielbericht finden Sie [hier](#).

Zurück | Drucken | Presse (csv) | Presse (pdf) | **Freigeben** | Speichern

Freigabe des Spielberichts

Der letzte Schritt ist die endgültige Freigabe des Spielberichts!



Hinweis:

Nach dieser Freigabe kann der Schiedsrichter keine Eingaben mehr machen. Das einzige, was der Schiedsrichter nach der Freigabe machen kann, ist das nachträgliche Hochladen einer Meldung bei einer roten Karte (siehe oben) bzw. eines anderen Dokuments im Reiter „Dokumente“.

Leitfaden für Schiedsrichter zur Bedienung von ESB und SpielPLUS

Reiter „Dokumente“

Hier kann man alle ergänzenden Dokumente wie z.B. Meldungen zu roten Karten, eingescannte Papierspielberichte oder ESB-Änderungsanträge an den Spielleiter hochladen.

Hochladen einer Meldung

Bei einer roten Karte oder einer Meldung zur Paß-/Spielrechtsprüfung kann die Meldung nachträglich unter dem Reiter „Dokumente“ hochgeladen werden.



Hinweis:

Auch hier gilt die Frist von einem Kalendertag nach Spiel.

1. Klick auf „Durchsuchen“ → Auswählen des pdf- oder Word-Dokumentes aus den eigenen Dateien
2. Eine Bezeichnung eingeben (z.B. „SR_Meldung_jjmmtt FaD Verein“)
3. Die Kategorie belässt man bei einer Meldung zu einem FaD/Spielabbruch etc. auf „Sonderbericht“. Andere Kategorien wählt man z.B. für einen eingescannten Papierspielbericht oder andere ergänzende Dokumente.
4. Klick auf „Datei hochladen“

SPIELBERICHTE > EINSATZPLAN

SPIELBERICHTE
Einsatzplan
LIVETICKER
SCHIRI-BEOBACHTUNG
SCHIRIANSETZUNG
PASS ONLINE

Aufstellung
Spielverlauf
Terschützen
Vorkommnisse
Dokumente

Aktuelle Auswahl

Spieltag - **24. -23.05.2015 (Samstag)** Begegnung: **DJK Waldram II - BCF Wolfratshausen II**

Datum: **23.05.2015** Stadion - Ort: **Schulsportanlage Waldram, Platz 1 - Wolfratshausen**

Freigabestatus: **Prüferfreigabe**

Dokumente

Datei: Durchsuchen... Keine Datei ausgewählt. 1
Bezeichnung: 2
Kategorie: Sonderbericht 3

Datei hochladen 4

Gespeicherte Dateien

Dateiname	Bezeichnung	Kategorie:	Benutzer	Zeitpunkt
SR_Meldung_150523 BCF Wolfratshausen.pdf	SR Meldung 150523 FaD BCF Wolfratshausen	Sonderbericht	Kling, Wolfgang	23.05.2015 21:29:06

Zurück

Anschließend ist noch folgender Schritt notwendig und zu erledigen:

Sobald ein SR einen Sonderbericht in den ESB hochlädt, wird ein zusätzliches Feld „Versand Sonderberichte“ eingeblendet. In diesem Feld muss der SR seine Meldung direkt an die Vereine (nur den betroffenen Verein!), den Spielleiter und das zuständige Sportgericht senden.



Leitfaden für Schiedsrichter zur Bedienung von ESB und SpielPLUS

Dokumente

Datei: Keine ausgewählt

Bezeichnung:

Kategorie:

Versand Sonderberichte

Empfänger: Staffelleiter Sportrichter Heimverein Gastverein

Betreff:

Inhalt:

Sehr geehrte Damen und Herren,

 für das unten angegebene Spiel wurde ein Sonderbericht erfasst, siehe Anhang.

Spieldaten:
 20.07.2016 18:30

 Heimmannschaft:

Gespeicherte Dateien als Anhang wählen

	Dateiname	Bezeichnung	Kategorie:	Benutzer	Zeitpunkt
<input checked="" type="checkbox"/>	Sonderbericht 20.07.2016	Sonderbericht FaD	Sonderbericht		21.07.2016 11:11:34
<input type="checkbox"/>	<input type="text"/>	<input type="text"/>			

Hierbei ist folgendes zu beachten:

Versand Sonderberichte

Empfänger: Staffelleiter Sportrichter Heimverein Gastverein ¹

Betreff:

Inhalt:

Sehr geehrte Damen und Herren,

 für das unten angegebene Spiel wurde ein Sonderbericht erfasst, siehe Anhang.

Spieldaten:
 20.07.2016 18:30

 Heimmannschaft:

2 ➔

Gespeicherte Dateien als Anhang wählen

	Dateiname	Bezeichnung	Kategorie:	Benutzer	Zeitpunkt
<input checked="" type="checkbox"/>	Sonderbericht 20.07.2016	Sonderbericht <input type="text"/>	Sonderbericht		21.07.2016 11:11:34
<input type="checkbox"/>	<input type="text"/>	<input type="text"/>			

⁴



Leitfaden für Schiedsrichter zur Bedienung von ESB und SpielPLUS

1. Der SR setzt an den betreffenden Positionen einen Haken, um den/die Empfänger seiner Meldung auszuwählen. Als potentielle Empfänger stehen die 4 Institutionen zur Auswahl, allerdings nur dann, wenn jeweils ein DFBnet-Postfach hinterlegt ist. Ist dies nicht der Fall, ist die Checkbox nicht aktiv. Unter „Betreff“ sind die Spieldaten hinterlegt.
2. Der SR überprüft die automatisierte Email im Textfeld (siehe Erläuterung unten).
3. Der SR wählt die gespeicherte Meldung aus, die er der Mail befügen will, indem er einen Haken setzt.
4. Abschließend klickt der SR auf „Versenden“.

Die erfolgreiche Ausführung wird mit einer entsprechenden Meldung im Kopfbereich quittiert.

• Die Nachricht wurde versendet.



Hinweis zu automatisierter Email im Textfeld:

Von Seiten des DFB ist ein vordefinierter Text in dem Tool enthalten, der wie folgt aussieht und verändert werden kann (Beispiel):

*Sehr geehrte Damen und Herren,
für das unten angegebene Spiel wurde ein Sonderbericht erfasst, siehe Anhang.*

Spieldaten: 20.07.2016 18:30

Heimmannschaft: TSV Musterdorf

Gastmannschaft: SV Gast

Spielort: Sportanlage Musterdorf, Sportplatzweg 1, 12345 Musterdorf

Spielstättentyp: Rasenplatz

Spielkennung: 310100000 (Meisterschaft)

Ligadaten:

Staffel: Landesliga Musterland

Spielklasse: Landesliga

Mannschaftsart: Herren

Einteilungen:

Schiriansetzer: Herrn Willi Einteiler [mailto:einteilerwilli@web.de]

Staffelleiter : Herrn Andreas Leiter; Musterstr. 1; 12354 Stadt; Tel. 0170/1234567[mailto:leiter@gmx.de]

Schiedsrichter: Herrn Philipp Pfeife [mailto:philipppeife@gmail.com]

1. Assistent : Frau Ulrike Fahne [mailto:ulrikefahne@yahoo.com]

2. Assistent :

4. Offizieller:

Mit freundlichen Grüßen,

[SR-Kennung]

- Bis auf Weiteres ist der Text manuell zu bearbeiten und alle privaten Email-Adressen sowie die persönlichen Daten des Spielleiters (Staffelleiters) zu entfernen.
- Weiterhin fehlt bei dem vorgefertigten Text der SRA1; an seiner Stelle steht der SRA2. Dieser Fehler wurde bereits an DFB-Medien weitergegeben.
- Der Absender dieser Email ist noreply@dfbnet.org. Der SR erhält eine Kopie an seine Email-Adresse.



Leitfaden für Schiedsrichter zur Bedienung von ESB und SpielPLUS

Reiter „mehr“

Dieser Reiter dient dazu, elektronisch erfasste Spieldaten z.B. von einem Schiedsrichter-PDA (z.B. der Fa. Spintso) in einem definierten Dateiformat mit dem ESB auszutauschen.

Dabei kann man vor den Spiel nach der Vereinsfreigabe die Daten aus dem ESB auf den PDA laden („Aufstellung laden“) und nach dem Spiel die auf dem PDA gespeicherten Spieldaten (Tore, Karten, Auswechslungen, Torschützen etc.) wieder in den ESB zurückspielen („Spielereignisse hochladen“). Voraussetzung dazu ist ein Schiedsrichter-PDA, der eine zugelassene Datenschnittstelle besitzt.

SPIELBERICHTE

Schiedsrichter-PDA

Aktuelle Auswahl

Spieltag - Datum: **7. - 11.10.2015 (Sonntag)** Begegnung: **FC Deisenhofen - SV Wacker Burghausen 2**

Freigabestatus: **In Planung / In Planung** Stadion - Ort: **Sportanlage Deisenhofen, Platz 2 - Deisenhofen**

Heim/Gast:

Aufstellung laden

Sollte es schon bekannte Änderungen an der Aufstellung geben, dann korrigieren Sie diese bitte vor dem Laden.

Spielereignisse hochladen

Datei wählen: Keine Datei ausgewählt.

Leitfaden für Schiedsrichter zur Bedienung von ESB und SpielPLUS

Muster-Meldungstexte

Im folgenden haben wir Mustertexte für „**Sonstige Vorkommnisse**“ sowie „**Meldungen**“ zusammengestellt, die als Basis für die konkreten Eintragungen verwendet werden können.



Hinweis:

Die vorgestellten Mustertexte sind beispielhaft zu verstehen. Die Liste enthält keinen Anspruch auf Vollständigkeit! Aktuelle Änderungen werden vom Lehrteam an den Lehrabenden kommuniziert, in Lehrbriefen dokumentiert und sind zu beachten!

Nichtantretung SR

1. Wir, [Verein 1] und [Verein 2], stimmen der Spielleitung durch [SR-Name] zu.
→ **ACHTUNG:** Bei einem anwesenden anerkannten neutralen SR muss niemand zustimmen sondern die Vereine sind verpflichtet diesen SR zu nehmen. In diesem Fall reicht der Eintrag, dass das Spiel vom Kollegen übernommen wurde.

Fehlende Spielberechtigung gemäß §33 SpO

1. Der Spieler [Name, Verein] hat eine gültige/ungültige [Online/Sonder/Detail]-Spielberechtigung vorgelegt. Der Mannschaftsverantwortliche/Trainer [Name] bestätigt das Spielrecht und die Identität des Spielers [Name, Verein].
→ **ACHTUNG:** durch Vorlage einer gültigen Detail-Spielberechtigung aus Pass-Online zusammen mit der Autorisierung durch den Mannschaftsverantwortlichen muss keine Meldung mehr erfolgen.
2. Der Spielerpass für den Spieler [Vorname Nachname], [Verein], [Passnummer] konnte auch nach Spielschluss nicht [mit Passbild/Stempel] vorgelegt werden. Der Mannschaftsverantwortliche // ODER der Trainer // [Vorname Nachname] bestätigt das Spielrecht und Identität des Spielers [Vorname Nachname].
→ **ACHTUNG:** Im Herren- und Damen-Bereich gibt es inzwischen mehrere Möglichkeiten die Spielberechtigung nachzuweisen. Der Vermerk ist nur notwendig, wenn der Nachweis der Spielberechtigung (auch nach dem Spiel) nicht eindeutig erbracht ist.
3. Der Betreuer/Mannschaftsverantwortliche/Trainer [Vorname Nachname] [Verein] wurde über die Streichung des Passbildes des Spielers [Vorname Nachname] [Passnummer] informiert.
4. Der Spielerpass des Spielers [Vorname Nachname], [Verein] ,[Passnummer] wurde mit durchgestrichenem Passbild vom [Datum der Streichung auf dem Passbild] vorgefunden. Der Mannschaftsverantwortliche/Trainer [Vorname Nachname] [Verein] bestätigt das Spielrecht und Identität des Spielers.
→ **ACHTUNG:** Im Herren- und Damen-Bereich gibt es inzwischen mehrere Möglichkeiten die Spielberechtigung nachzuweisen. Der Vermerk ist nur notwendig, wenn der Nachweis der Spielberechtigung (auch nach dem Spiel) nicht eindeutig erbracht ist.



Leitfaden für Schiedsrichter zur Bedienung von ESB und SpielPLUS

5. Der Spielerpass des Spielers [Vorname Nachname], [Verein], [Passnummer] enthielt auf der Rückseite handschriftliche Eintragungen: [Details der Eintragung beschreiben oder Foto machen und im ESB hochladen]. Der Betreuer/Mannschaftsverantwortliche/Trainer [Vorname Nachname] [Verein] wurde darüber informiert.

→ **ACHTUNG:** *Stellt der Schiedsrichter fest, dass Eintragungen bei der Abmeldung, beim letzten Spiel oder bei der Zustimmung/Nicht-Zustimmung vorgenommen und vom Verein mit Vereinsstempel und Unterschrift bestätigt wurden, muss der Schiedsrichter darüber eine Meldung machen und den Verein informieren. Der Vorgang wird im Spielberichtsbogen unter „sonstige Vorkommnisse“ vermerkt. Hier ist es zwingend, dass der Mannschaftsverantwortliche das Spielrecht bestätigt.*

6. Für den Spieler [Vorname Nachname], [Verein], [Passnummer] konnte nur ein noch nicht umgeschriebener JFG-Pass vorgelegt werden. Der Betreuer/Mannschaftsverantwortliche/Trainer [Vorname Nachname] [Verein] wurde darüber informiert. Der Betreuer/Mannschaftsverantwortliche/Trainer [Name] bestätigt das Spielrecht und die Identität des Spielers [Name, Verein].
7. Der Vertragsspielerpass des Spielers [Vorname Nachname], [Verein], [Passnummer] war nur bis [Datum] gültig. Der Betreuer/Mannschaftsverantwortliche/Trainer [Name] bestätigt das Spielrecht und die Identität des Spielers [Name, Verein].

Verfehlungen von Trainern/Zuschauern etc.

1. In der Halbzeitpause auf dem Weg zur Kabine nannte mich ein Zuschauer der Heimmannschaft (er trug Vereinsjacke) lautstark ein Arschloch.
2. Der Trainer [Vorname Nachname], [Verein], wurde in der XX. Spielminute wegen unsportlichem Verhalten aus dem Innenraum verwiesen.
3. In der XX. Spielminute war der Trainer [Vorname Nachname], [Verein], mit meiner Einwurfentscheidung im Mittelfeld nicht einverstanden und nannte mich deshalb lautstark eine „arrogante Sau“. Daraufhin wurde er aus dem Innenraum verwiesen.
4. Der Trainer der [Heim|Gast]mannschaft [Verein], [Vorname Nachname], wurde von mir in der XX. Spielminute aus der technischen Zone verwiesen, da er sich mehrmals lautstark über Entscheidungen des Schiedsrichters echauffiert hatte und sich auch nach einer [vorherigen] Ermahnung [in der XX. Spielminute] nicht beruhigte.
5. Verweis Betreuer [Vorname Nachname], [Verein] aus der Coaching-Zone/dem Innenraum: siehe Meldung.

→ **ACHTUNG:** *in diesem Fall Spielbericht nicht freigeben, bevor die Meldung im Feld "Sonstige Vorkommnisse" geschrieben ist. Daher Information an den Verein, dass er das Ergebnis melden muss:*

6. Nach dem Spiel habe ich Herrn [Vorname Nachname] / den Trainer / den Vorstand (Heimverein) informiert, dass das Ergebnis vom Verein gemeldet werden muss.

Meldung über Spielabbruch

1. In der xx. Minute unterbrach ich das Spiel wegen (Grund, z.B. Gewitter, Ausschreitungen Zuschauer beider Vereine, Nebel, Dunkelheit, Unbespielbarkeit des Platzes, Schnee und Eis, Notarztinsatz). Nach xx Minuten besserte sich das Wetter nicht, daher brach ich das Spiel vollständig ab. Mitteilung an beide Spielführer erfolgte. Spielstand zu diesem Zeitpunkt: x:x.
2. Auf Wunsch beider Spielführer brach ich das Spiel vollständig ab. Spielstand zu diesem Zeitpunkt: x:x.



Leitfaden für Schiedsrichter zur Bedienung von ESB und SpielPLUS

- Spielführer / Trainer / Betreuer [Vorname Nachname] (Verein 1) teilte mir mit, dass seine Mannschaft nicht mehr weiterspielen wird. Zum Zeitpunkt des Spielabbruches stand es x:x für [Verein]. [Verein] hatte zum Zeitpunkt des Abbruches xx Spieler auf dem Feld.
- Aufgrund des FaD (Unsportlichkeit gegen den SR) brach ich das Spiel in der xx. Spielminute beim Spielstand x:x vollständig ab. Mitteilung an beide Spielführer erfolgte. FaD für Spieler [Vorname Nachname], [Verein]: siehe Meldung.
→ **ACHTUNG:** Meldung zum FaD und ggf. weiteres dann wie gewohnt gesondert unter „Dokumente“ hochladen.

Sonstige meldungsrelevante Vorfälle/Ereignisse

- FaD für Spieler [Vorname Nachname], [Verein] auf dem Spielfeld nach Spielende: siehe Meldung.
→ **HINWEIS:** im ESB diesen FaD mit Minute „90+Nachspielzeit“ eintragen!
- Trotz Aufforderung an den Heimverein vor Spielbeginn an Herrn [Vorname Nachname] wurde keine Technische Zone markiert.
- Trotz Aufforderung an den Heimverein vor Spielbeginn an Herrn [Vorname Nachname] wurde mir der Leiter des Ordnungsdienstes nicht vorgestellt. Eine Anwesenheit konnte ich daher nicht feststellen.
- Als Leiter Ordnungsdienst wurde ein aktiver Spieler (Herr [Vorname Nachname] - siehe Spieleraufstellung) benannt. Trotz Aufforderung an den Heimverein vor Spielbeginn an Herrn [Vorname Nachname] wurde dies nicht geändert.
- Der im Spielbericht eingetragene Leiter Ordnungsdienst [Herr/Frau Name, Vorname] hat sich vor dem Spiel bei mir nicht vorgestellt. [Er/Sie] hat mich in der Halbzeit nicht vom Spielfeld zur Kabine begleitet.
- Trotz Aufforderung an den Heimverein (Herr [Vorname Nachname]) und Gastverein (Herr [Vorname Nachname]) vor Spielbeginn wurden mir keine SR-Assistenten zur Verfügung gestellt.
- Aufgrund eines Staus / eines Unfalls / einer Verkehrssperre / einer Baustelle / einer Umleitung hat sich die Wegstrecke zum Spielort deutlich verlängert (siehe Spesenabrechnung).
- Aufgrund der Hitze wurde das Spiel [jede Halbzeit / in der 1./2. Halbzeit] für 2 Min. zum Trinken für alle Spieler unterbrochen.
- Aufgrund der defekten Internetverbindung in [Spielort] wurde das Spielergebnis nach Spielende von Herrn [Vorname Nachname] (Verein) gemeldet. Der vollständige Spielbericht wurde von SR [Vorname Name] anschließend zuhause eingepflegt.
- In der xx. Spielminute verletzte sich der Spieler [Vorname Nachname] (Nr. X, Verein) beim Versuch, den Ball im gegnerischen Strafraum zu spielen, ohne direkten gegnerischen Einfluß so schwer am Bein, daß er nicht weiterspielen konnte und nach der Erstversorgung durch seinen Betreuer mit den Krankenwagen abgeholt und ärztlich betreut werden mußte.
→ **HINWEIS:** diese Anmerkung bitte nur auf Wunsch des Vereins.
- Spielfreigabe von [Verein] konnte vor Ort nicht durchgeführt werden wegen Systemproblemen. Aufstellung durch SR freigeben. Korrektheit der Aufstellung der o.g. Mannschaft wird bestätigt durch den Mannschaftenverantwortlichen Herrn [Vorname Nachname].
- Verspäteter Spielbeginn wegen technischer Probleme mit dem DFB-Net und der damit zusammenhängenden Spielfreigabe durch die Vereine und Paßkontrolle durch den SR.
- Die Mannschaft des [Verein], die am Norweger-Modell teilnimmt, bestreitet das Spiel im Spielmodus [9, 8, 7] gegen [9, 8, 7].



Leitfaden für Schiedsrichter zur Bedienung von ESB und SpielPLUS

Fragen und Antworten

Wie logge ich mich als Schiedsrichter im DFBnet / SpielPLUS BFV ein?

Siehe Kapitel „Login / Anmeldung für Schiedsrichter“ in diesem Dokument auf Seite 8.

Ich habe mein Passwort vergessen. Was muss ich tun?

Siehe Kapitel „Login / Anmeldung für Schiedsrichter“ in diesem Dokument auf Seite 8.

Wie bekomme ich eine Übersicht über meine Spiele?

Wähle nach dem Einloggen im dfb.net / bfvspielplus folgenden Menüpunkt:

SCHIRIANSETZUNG → EIGENE DATEN → meine Spiele

Änderungsmöglichkeiten

Datum	Staffel Spielk.	Tag	Nr.	Heim Spielstätte	Gast	Erg.	Schiedsrichter	Kosten	Aktion
Sa, 05.09.2015 16:00	FSB/L -FS 510148 089	10	089	SpVgg Greuther Fürth II Sportpark Mietraching - ehem. US-Gelände, Kunstrasen	U17 Nationalmannschaft Indien		SR Kolja Kellinghaus SRA1 Arthur Peteratzinger SRA2 Franz Bernlochner		
So, 06.09.2015 11:00	U17-BayL 310064 004	1	004	TSV 1860 München 2 Trainingsgelände TSV 1860	SV Viktoria Aschaffenburg	1:1	SR Kolja Kellinghaus SRA1 Franz Bernlochner SRA2 Marijo Kraljic		
Fr, 11.09.2015 19:30	BzL-OBB-O 310072 069	9	069	TSV Ampfing Sportanlage Isenstadion, Platz 1	ASV Au		SR Felix Wolf SRA1 Henrik Kellinghaus SRA2 Kolja Kellinghaus		
So, 13.09.2015 15:00	BzL-OBB-N 310071 069	9	069	TSV Erding Städtisches Stadion Erding, Platz 2	FC Moosinning		SR Kolja Kellinghaus SRA1 Franz Bernlochner SRA2 Henrik Kellinghaus		

Detailansicht als PDF mit Möglichkeit zum Ausdrucken:

Report erzeugen Vollständigen Einsatzplan drucken

Ansicht der Vorabenteilungen erhält man über den ausgedruckten Einsatzplan.



Leitfaden für Schiedsrichter zur Bedienung von ESB und SpielPLUS

Wie bestätige ich meine Einteilung?



Einteilungen werden entweder direkt im dfb.net / bfvspielplus nach dem Login oder über den Link ganz unten in der Einteilungs-E-Mail bestätigt.

Staffel Kurzbez. Rolle Datum ab Zeitraum

Datum	Staffel Spielk.	Tag	Nr.	Heim Spielstätte	Gast	Erg. Schiedsrichter	Kosten	Aktion
Fr, 06.11.2015 19:00	AJKL 314508 049	9	049	FC Deisenhofen 2 Sportanlage Deisenhofen, Kunstrasen	JFG Staffelsee	SR Kolja Kellinghaus		

Info
Ihre Bestätigung wurde erfolgreich entgegengenommen!

Spieldaten
Name: Kolja Kellinghaus
Spielklasse: Kreisliga
Datum: 06.11.2015
Spielpaarung: FC Deisenhofen 2 - JFG Staffelsee

Mausklick →  → 

Beispiel für einen Link in der Einteilungsmail:

Bestätigen Sie Ihre Einteilung bitte durch den Klick auf folgenden Link oder kopieren Sie den Link in einen Browser und führen ihn dort aus.
https://www.dfbnet.org/sria/mod_sria/c.do?id=01PHQ67KA0000000V0AG80NVTHU42V3

Spielrückzug oder Uhrzeit-/Ort-Änderung eines Spiels – was ist zu tun?

Änderungen der Uhrzeit bzw. des Spielortes werden grundsätzlich wie Neu-Einteilungen entweder direkt im dfb.net / bfvspielplus nach dem Login oder über den Link ganz unten in der Einteilungs-E-Mail bestätigt. Diese erneute Bestätigung des Spielauftrages ist notwendig, damit die Änderung vom Schiedsrichter akzeptiert wurde. Wie die Bestätigung geht, wurde im vorherigen Punkt erläutert.

Der Rückzug eines Schiedsrichters von einem Spiel erfolgt mit einer Mail vom Einteiler, die ähnlich der Einteilungsmail ist und die Absetzung vom Spiel beinhaltet. Diese Mail muss nicht bestätigt werden – bitte nur zur Kenntnis nehmen.



Hinweis:

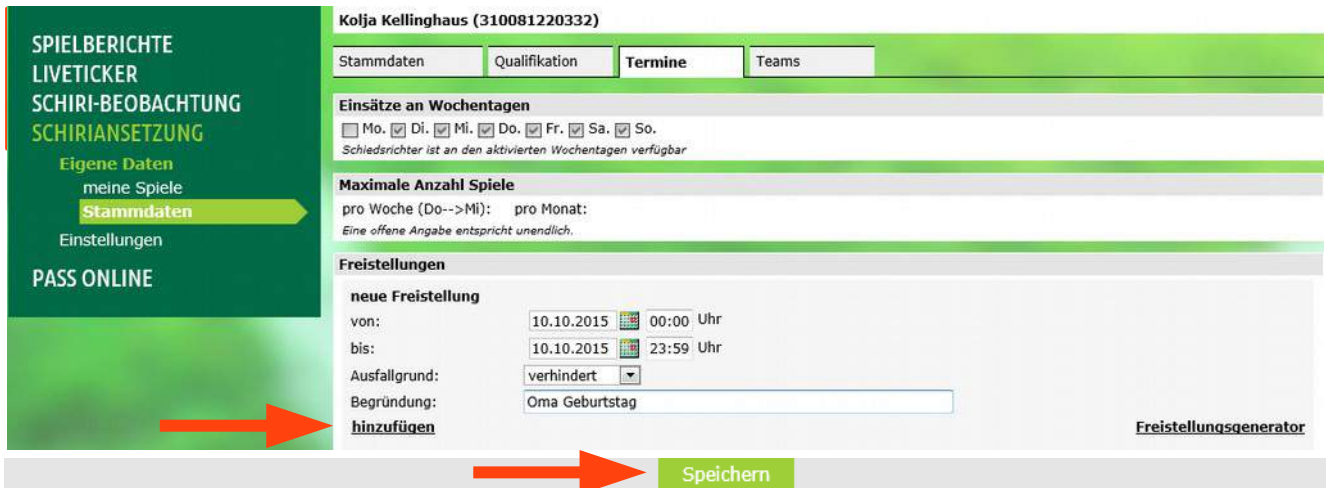
Ohne eine offizielle Mail vom Einteiler/System gab es keinen Rückzug vom Spiel!

Leitfaden für Schiedsrichter zur Bedienung von ESB und SpielPLUS

Wie gebe ich meine Freistellungen ein?

Wähle nach dem Einloggen im dfb.net / bfvspielplus folgenden Menüpunkt:

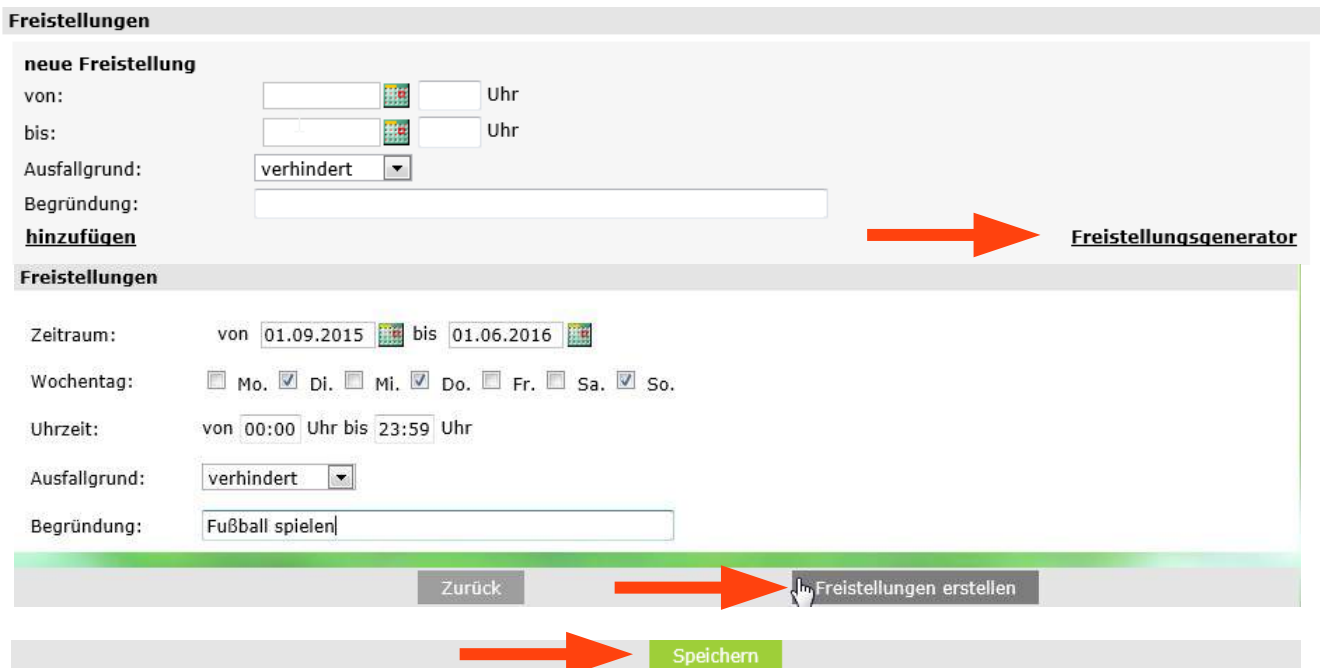
SCHIRIANSETZUNG → EIGENE DATEN → Stammdaten




Hinweis:

Bitte **„Speichern“** auf keinen Fall vergessen; sonst werden die Freistellungen nicht übernommen! Anschließend erfasste Freistellungen bitte unbedingt kontrollieren!!!

Alternativ kann man mit dem Freistellungsgenerator wiederkehrende Freistellungstermine gesammelt eintragen:



Leitfaden für Schiedsrichter zur Bedienung von ESB und SpielPLUS

Wie ändere ich meine Benutzerdaten?

Das Passwort kann man über das Benutzer-Konto ändern. Um dort hin zu kommen, klickt man auf das kleine Männchen rechts oben.

Änderungen der Anschrift, Telefonnummer, E-Mail-Adresse etc. müssen unverzüglich – soweit selbst möglich - eingetragen bzw. dem GSO mitgeteilt werden, damit er diese ändern kann.

Änderungen der Stammdaten „Einsätze an Wochentagen“ sowie „Maximale Anzahl Spiele“ ist nur durch den GSO möglich!

Einsätze an Wochentagen						
<input type="checkbox"/> Mo.	<input checked="" type="checkbox"/> Di.	<input checked="" type="checkbox"/> Mi.	<input checked="" type="checkbox"/> Do.	<input checked="" type="checkbox"/> Fr.	<input checked="" type="checkbox"/> Sa.	<input checked="" type="checkbox"/> So.
Schiedsrichter ist an den aktivierten Wochentagen verfügbar						
Maximale Anzahl Spiele						
pro Woche (Do-->Mi):		pro Monat:				
Eine offene Angabe entspricht unendlich.						

Wie finde ich meine Spiele zur Bearbeitung des ESB?

Siehe Kapitel „So kommt man zum Spielbericht“ in diesem Dokument auf Seite 9.

Fehler nach Freigabe im ESB: was ist zu tun?

Stellt ein Schiedsrichter nach der Freigabe fest, dass ihm bei den Eintragungen im ESB ein Fehler unterlaufen ist, muss er dies unverzüglich dem zuständigen Spielleiter melden.

Dazu ist die Vorlage "Formular für Änderungen im ESB" zu verwenden. Diese Vorlage ist auf der Homepage der SRG Bad Tölz im „Downloadportal“ zum Download hinterlegt:

<https://www.bfv.de/spielbetrieb-verbandsleben/schiedsrichter/gruppen/oberbayern/zugspitze/8122-bad-toelz/downloadportal/downloadportal>

Diese ist ausgefüllt per Email an den entsprechenden Spielleiter zu schicken (Adresse in Einteilungs-E-Mail oder vollständigem Einsatzplan).

ESB steht nicht zur Verfügung: was ist zu tun?

- Merke: Wegen technischer Probleme mit dem ESB fällt kein Spiel aus!
- Bei Spielen, bei denen der ESB nicht angewendet werden kann, haben beide Mannschaften eine Spielerliste (mit Angaben von Rückennummer, Name, Vorname, Passnummer bzw. Geburtsdatum der am Spiel teilnehmenden Spieler) oder einen ESB-Ausdruck aus SpielPlus zu erstellen. Diese/Der Spielerliste/ESB-Ausdruck ist durch den Mannschaftsverantwortlichen zu unterschreiben (Bestätigung der Richtigkeit der Angaben) und dem Schiedsrichter vor Spielbeginn zu übergeben. Ein Spieler, der zu Beginn des Spiels nicht auf der/dem Spielerliste/ESB-Ausdruck steht, hat sich vor seiner erstmaligen Einwechslung zusammen mit dem Mannschaftsverantwortlichen persönlich beim Schiedsrichter (an der Seitenlinie) vorzustellen. Der Schiedsrichter hat diese Person dann nach dem Spiel auf der Liste zu ergänzen. Diese Spielerliste/ESB-Ausdruck muss vom Schiedsrichter nach Prüfung der Angaben im ESB spätestens am folgenden Kalendertag hochgeladen werden. Die/Der Spielerliste/ESB-Ausdruck dient nur der Feststellung der



Leitfaden für Schiedsrichter zur Bedienung von ESB und SpielPLUS

am Spiel teilnehmenden Spieler. Sie ersetzt nicht den Nachweis der Spielberechtigung. Sollten für die eingesetzten Spieler am Spielort keine Spielberechtigungen vorgelegt werden können (z.B. ordnungsgemäßer Spielerpass), hat der SR zu Hause im ESB die Spielberechtigungen zu prüfen. Für den Fall, dass der SR dann im Spielplus keine Fotos dieser Akteure vorfindet, muss der SR eine gesonderte Meldung erstellen.

- Information des Vereins zwecks Ergebnismeldung.
- Alle spielrelevanten Daten und Vorkommnisse (z.B. Aufstellung, Auswechslungen, Persönliche Strafen) sind vom SR nachzutragen. Die vorab gespeicherte Aufstellung ist mit der händisch ausgefüllten Spielerliste abzugleichen und notfalls zu korrigieren.
- Der Spielgruppenleiter wird unverzüglich nach dem Spiel informiert. Kontaktdaten des Spielleiters: siehe Einteilungs-E-Mail oder Ausdruck des vollständigen Einsatzplanes.
- Der vollständig ausgefüllte Papierspielbericht ist zum Spielleiter zu senden.

Ich will eine Meldung schreiben: was ist zu tun?

- Alle Vorkommnisse außer FaD werden im Feld sonstige Vorkommnisse sofort beim Ausfüllen vor (!) der Freigabe des ESB eingetragen.
- FaD wird mit Haken bei „Bericht“ im entsprechenden ESB-Feld markiert.
- Die Vorlage für einen Sonderbericht (FaD) ist auf der Homepage der SRG Bad Tölz im „Downloadportal“ zum Download hinterlegt:
<https://www.bfv.de/spielbetrieb-verbandsleben/schiedsrichter/gruppen/oberbayern/zugspitze/8122-bad-toelz/downloadportal/downloadportal>
- Der Sonderbericht zum FaD wird nach Freigabe des ESB schnellstmöglich an den Lehrwart gesendet und nach Freigabe im Reiter „Dokumente“ hochgeladen und ggf. an die betroffenen Institutionen verschickt.

Siehe hierzu auch die Abschnitte „Reiter Spielverlauf“ und „Hochladen einer Meldung“ in diesem Dokument auf den Seiten 14 und 21.

Wie finde ich die Homepage der SRG Bad Tölz?

Unter folgender Internetadresse findet Ihr die Homepage der SRG Bad Tölz:

- <https://www.bfv.de/spielbetrieb-verbandsleben/schiedsrichter/gruppen/oberbayern/zugspitze/8122-bad-toelz/ubersichtsseite>

Ich brauche die Kontaktdaten vom KSO, GSO, Lehrwart, Einteiler, ...?

Alle Kontaktdaten stehen auf der Homepage der SRG Bad Tölz unter „Kontakte“:

- <https://www.bfv.de/spielbetrieb-verbandsleben/schiedsrichter/gruppen/oberbayern/zugspitze/8122-bad-toelz/kontakte/kontakte>



Leitfaden für Schiedsrichter zur Bedienung von ESB und SpielPLUS

Ich habe als SR Probleme mit Internet/E-Mail, wer kann mir helfen?

Hierzu hilft euch gerne jeder Schiedsrichter-Kollege weiter. Bei speziellen Problemen mit der Nutzung der Internetdienste des BFV und dem ESB könnt Ihr euch gerne an den Internetbeauftragten der SRG Bad Tölz wenden.