



## Vorbereitung

### • Rechtzeitige Anreise

- Welches Spiel habe ich heute?
- Wie fahre ich zum Spielort?
- Muss ich mit Stau oder Umleitung rechnen?
- Habe ich meine Utensilien?
- Trikot/Hose/Stutzen/Schuhe – alles in Ordnung?

### • Platzkontrolle

- Ist der Platz bespielbar?
- Ist der Platz in Ordnung? – Mobile Tore gesichert?
- Wurden die Mängel beseitigt / muss ich eine Meldung schreiben?

### • Passkontrolle

- Siehe extra Seiten

### • Vor Spielbeginn

- Ist meine Ausrüstung in Ordnung? Habe ich alle Utensilien?
- Spielnotizkarte, Gelbe/Rote Karte, Stift, Uhr, Wählmarke, SR-Pfeife

### Verbandsspielrecht bei

- allen Meisterschaftsspielen,
- allen Entscheidungs- und Relegationsspielen,
- **DFB-Pokalspielen**,
- BFV-Pokalspielen der Frauen,
- vom BFV organisierten Spielrunden für Mannschaften ohne Aufstiegsberechtigung im Frauen- und Mädchenbereich,
- Frauen-Freizeitligen,
- Spielen um den A-Junioren-Pokal,
- Spielen um den BAU-Pokal der C-Junioren,
- Spielen von Mannschaften im männlichen / gemischten D-Jugend-Großfeldbereich (9:9).

### Privatspielrecht bei

- offiziellen Hallenfußballmeisterschaften und Hallen-Ligaspielbetrieb des BFV (Kreis-, Bezirks- und Landesentscheide),
- den vom BFV organisierten Spielrunden für Mannschaften ohne Aufstiegsberechtigung im Herrenbereich (z.B. Reservierunden),
- allen privaten Hallenspielen,
- allen Seniorenspielen,
- **Toto-Pokalspielen auf Landesverbandsebene**
- allen sonstigen Pokalspielen (*außer in der linken Spalte aufgeführten Pokalspiele*),
- allen von den Vereinen organisierten/durchgeführten Freundschaftsspielen und Turnieren,
- Herren-Freizeitfußball,
- Firmen- und Behördenspielen,
- Spielen von Mannschaften außer Konkurrenz im männlichen Jugendbereich
- Spielen von Spielgruppen ohne Aufstiegsrecht aus zweiten und weiteren unteren Mannschaften im männlichen / gemischten Jugendbereich
- Spielen von Mannschaften im männlichen / gemischten G-bis E-Jugend-Kleinfeldbereich sowie D-Jugend-Kleinfeldbereich (nur 6er Mannschaften)

2

## Spesenordnung

### Schiedsrichter

Bayernliga (Herren)	75 €
Landesliga (Herren), Freundschaftsspiele Frauen-Bundesliga	50 €
Bezirksliga, (U 19) A-Junioren-Bayernliga, Frauen-Bayernliga	35 €
(U 17) B-Junioren-Bayernliga, (U 19) A-Junioren-Landesliga, (U 15) C-Junioren-Bayernliga, (U 17) B-Juniorinnen-Bayernliga, Kreisliga	30 €
Frauen-Landesliga, (U 17) B- Junioren/innen Landesliga, Kreisklasse, A-, B- und C-Klasse	25 €
alle sonstigen Herren- und Senioren-, Firmen- und Freizeitmannschaften	20 €
alle sonstigen A- und B-Junioren/innenmannschaften sowie Frauenmannschaften	20 €
alle übrigen C-/D-/E-/F-/G- Junioren/innenmannschaften	15 €

### Schiedsrichter-Assistent

Bayernliga (Herren)	38 €
Landesliga (Herren), Privatspiele Frauen-Bundesliga	25 €
Bezirksliga (Herren), Junioren-Bayernliga, Frauen-Bayernliga, Entscheidungsspiele Herren	18 €
Kreisliga und alle sonstigen Spiele	15 €

### Fahrtkosten

Bei Benutzung eines Fahrzeuges:	0,30 € pro km
Für SR-Teams:	0,35 € pro km

### Maximale EINFACHE Distanzen

Kreisliga, Frauen-Berzirksoberliga	80 km
Kreisklasse, Frauen-Berzirksliga	60 km
A-/B-/C-Klasse, alle sonstigen Frauenmannschaften	50 km
alle sonst. Herren- und Senioren-Mannschaften	40 km
A-/B-/C-Jun. Bezirk	60 km
A-/B-Jun. Kreis, D-Junioren Bezirk	50 km
C-/D-Jun. Kreis, Juniorinnen Bezirk	40 km
E-/F-/G-Jun. , alle sonstigen Juniorinnen	20 km
Bayernliga-Assistenten	40 km
Landesliga-, Bezirksliga-Assistenten	30 km

Bei Spielabbruch steht dem Schiedsrichter der volle Spesensatz zu.  
Bei Spielabsage vor Ort stehen dem SR die Fahrtkosten und 50% des Spesensatzes zu.  
Bei Spielabsage während der Fahrt stehen ihm die Fahrtkosten zu. Bei unterschiedlicher Spielklasse wird der Spesensatz der höheren Liga abgerechnet.

7

- Bild in Ordnung
- Vereinsstempel (verbunden mit Bild und Pass)
- Unterschrift des Spielers (ausg. E, F, G-Jgd.)
- Am Pass wurden keine Veränderungen vor-genommen

- Spielrecht für die Mannschaft ist eingetragen
- Name/Pass-Nr. stimmen überein
- Rückseite ist nicht ausgefüllt
- Vertragsamateur ist nicht abgelaufen

### • Spielrecht in den JuniorINNen-Altersklassen – 2018/19

Altersklasse	Jahrgänge
A (U19/U18)	2000/2001
B (U17/U16)	2002/2003
C (U15/U14)	2004/2005
D (U13/U12)	2006/2007
E (U11/U10)	2008/2009
F (U 9/U 8)	2010/2011
G (U 7)	ab 2012

Folgende Bestimmungen gelten für Junioren und Juniorinnen:

Jeder Juniorenspieler (älterer + jüngerer Jahrg.) darf in der nächsthöheren Altersklasse spielen (B>A, C>B, D>C, ...)

Der ältere Juniorenspieler darf eine Altersklasse überspringen (C>A, D>B, E>C, ...)

Der „Jüngere“ nur dann, wenn der Verein keine nächsthöhere Juniorenmannschaft gemeldet hat!

Junioren der gleichen oder der nächst niedrigeren Altersklasse dürfen (bis zur B-Jugend) in gemischten Mannschaften mit Junioren spielen.

4

## Auswechslungen / Rückwechselln / Spielzeit

Mannschaft	Alter	Spielzeit	Verläng.	FaZ (5Min) / G/R	<b>• Verlängerung</b> Nach unentschiedenem Ausgang nach regulärer Spielzeit 5 Minuten Pause, dann erneute Seitenwahl.  <b>Keine Verlängerung bei:</b> - DFB-Pokalspielen (Toto-Pokal in Bayern) - BFV-Pokal A-Junioren - „Bau-Pokal“ C-Junioren
Herren	ab 18	2 x 45	2 x 15	G/R	
A-Junioren	18/19	2 x 45	2 x 15	FaZ	
B-Jun/innen	16/17	2 x 40	2 x 10	FaZ	
C-Jun/innen	14/15	2 x 35	2 x 5	FaZ	
D-Jun/innen	12/13	2 x 30	2 x 5	FaZ	
Frauen	ab 16	2 x 45	2 x 15	G/R	
Senioren A	ab 32	2 x 45	Keine	G/R	
Senioren B	ab 40	2 x 45	Keine	G/R	
Senioren C	ab 45	2 x 45	Keine	G/R	
Ehrenliga	ab 50	2 x 45	Keine	G/R	

Mannschaft	AW-Spieler*	Rückwechselln	Technische Zone
Herren	3 / 4**	Bis Kreisliga	Alle Klassen
A-Junioren	4	Bis Bezirksoberliga	Ab BOL
B-Jun/innen	4	Bis Bezirksoberliga	Ab BOL
C-Jun/innen	4	Bis Bezirksoberliga	Ab BOL
D-Jun/innen	4	Bis Bezirksoberliga	Ab BOL
Frauen	4	Bis Bezirksliga	Alle Klassen
Senioren A	4	Ja	
Senioren B	4	Ja	
Senioren C	4	Ja	
Ehrenliga	4	Ja	

\*bei Privatspielen: Wenn nicht anders vereinbart: 6 Auswechslungen; Anzahl der Auswechselspieler kann auf Kreisebene auf 5 erhöht werden

\*\*nicht aufstiegsberechtigt (Reserve, etc.)

Die Spielerzahl darf zu Beginn und während des gesamten Spiels nicht unter **Mindestanzahl von 7** fallen (unabhängig vom Spielstand) und es muss immer einen Torwart geben, sonst Spielabbruch.

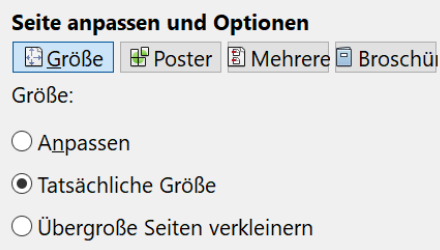
### Rückwechselln:

- Bei Pokalspielen bis Kreisfinale, auch wenn Gegner Bezirksliga
- Bei Privatspielen ist Rückwechslung in allen Spielen möglich.
- Nur die erstmalige Einwechslung wird notiert

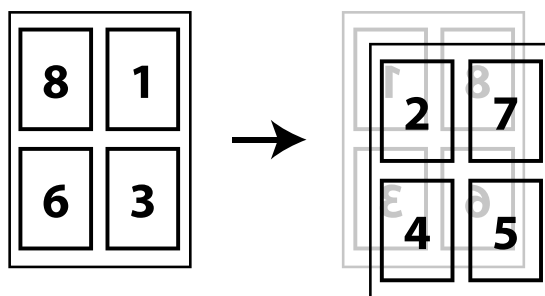
5

### Anleitung zur Erstellung der Taschenkarte:

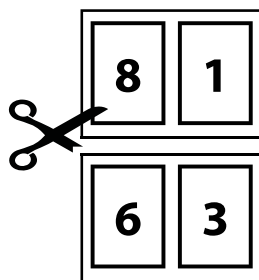
- Öffne die PDF für den A4 Bogen der Taschenkarte.
- Gehe auf Datei → Drucken oder drücke „Strg + P“.
- Wähle deinen Drucker aus.
- Wähle in den Druckoptionen die tatsächliche Größe aus:



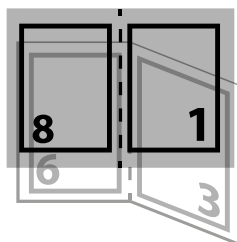
- Beidseitig bedrucken:
  - Wähle „Papier beidseitig bedrucken aus“, wenn die Option verfügbar ist.
    - Papier beidseitig bedrucken
    - An langer Kante spiegeln
  - Wenn nicht, drucke zunächst die erste Seite und lege das Papier (an der langen Kante) umgedreht in den Zufuhrschacht, drucke dann die andere Seite.



- Schneide das Papier in zwei Hälften.



- Lege die getrennten Blätter übereinander und falte sie zusammen in der Mitte.



- Wenn nötig kannst du in der Mitte die Blätter zusammenheften, damit nichts auseinander fällt.  
Tipp bei kleinen Tackern: Am besten klappt man die Rückseiten bis fast zur Mitte ein und tackert darüber hinweg, damit die Klammerung gerade wird.