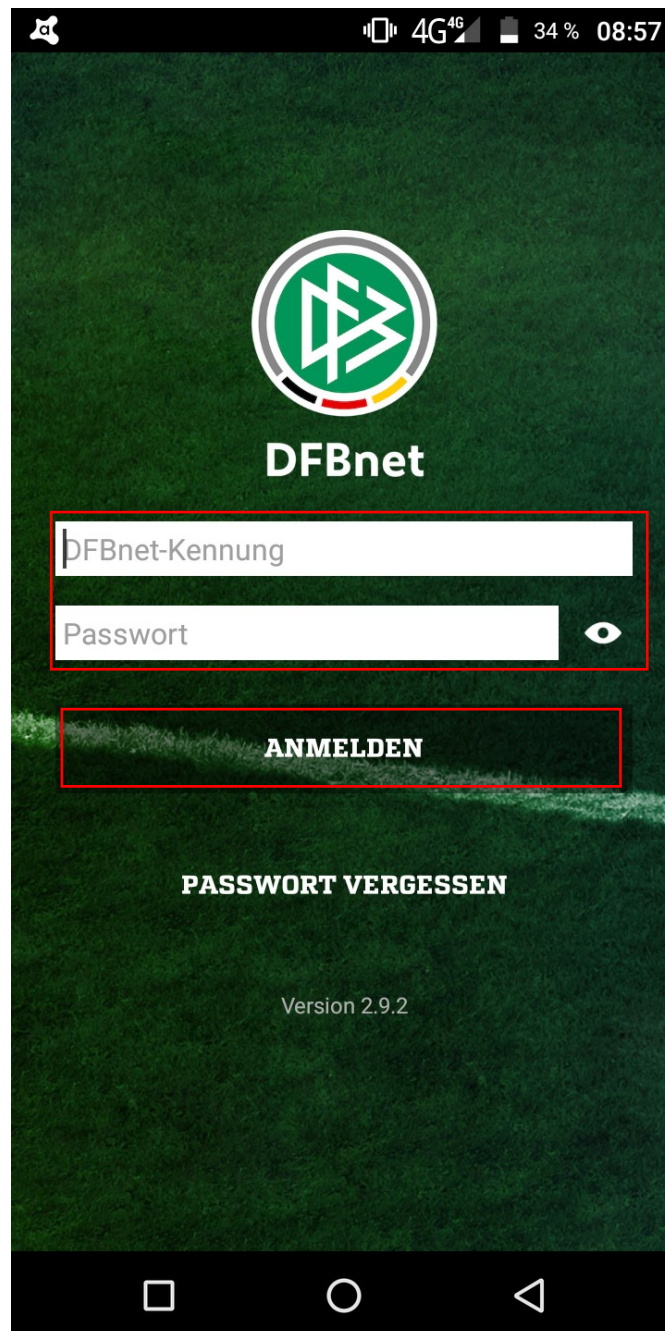
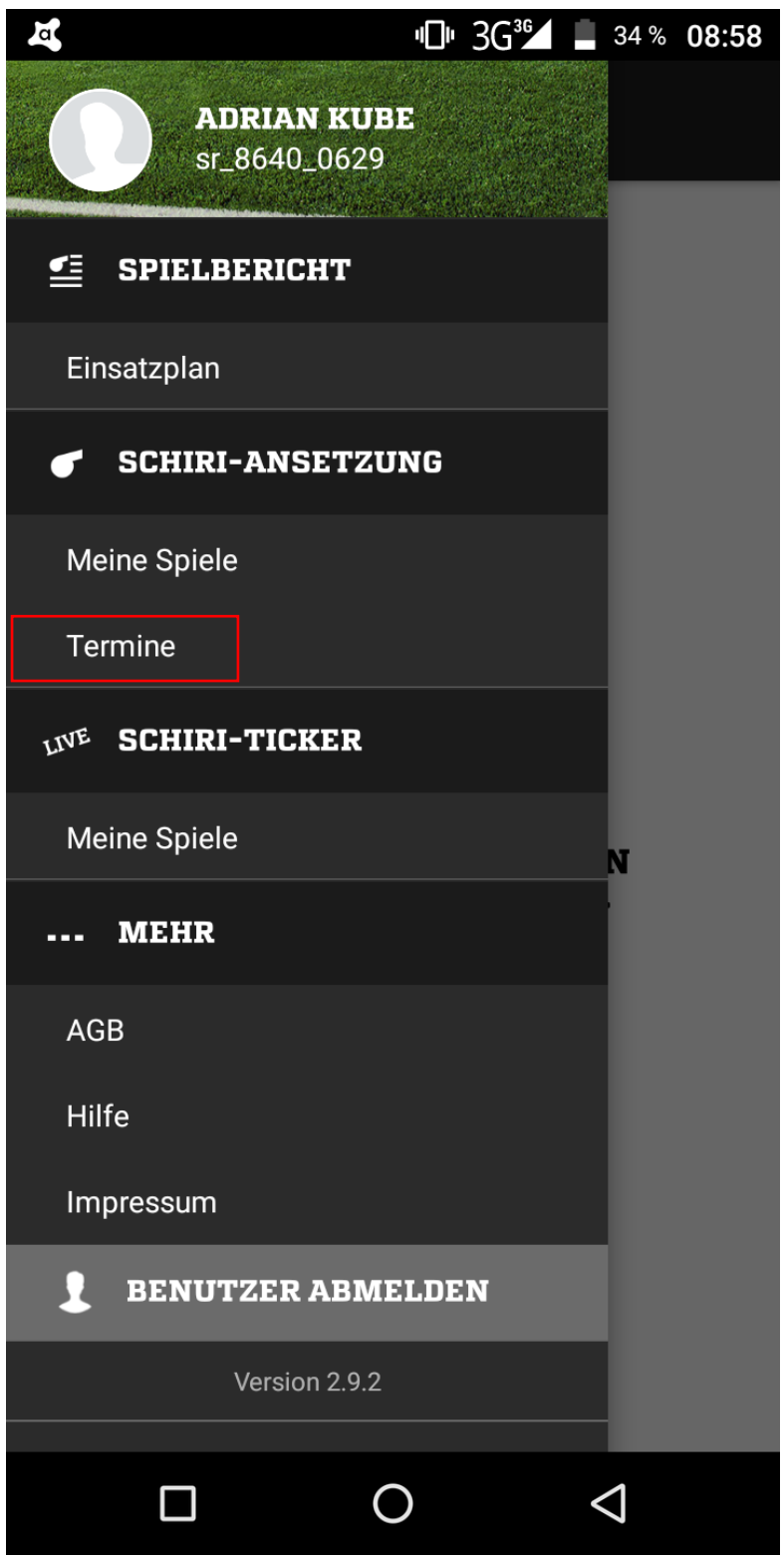


## Abmeldung über die DFBnet-APP



1. Nach dem Öffnen der APP  
Benutzerkennung sr\_8318\_XXX und Passwort  
eingeben
2. Anmelden



3. Termine

📶 🔵

**ADRIAN KUBE**  
sr\_8640\_0629

FREITERMINE PLANUNGSDATEN

 **FREISTELLUNGEN**

**02** 16 Tage **Verhindert** ganztägig  
März **Urlaub** 

**31** 1 Tag **Verhindert** ganztägig  
Okt. 

**27** 1 Tag **Lehrabend: anrechenbar** 18:45 - 21:15  
Sep. **19-D-04103** 

**13** 3 Tage **Verhindert** ganztägig  
Sep. 

**01** 10 Tage **Verhindert** ganztägig  
Sep. 

**29** 2 Tage **Verhindert** ganztägig

4. „+“ antippen

3G 33 % 08:59

## TERMIN HINZUFÜGEN

### 🕒 DATUM/UHRZEIT

ganztäglich

vom Di., 08. Okt. 2019

bis Di., 08. Okt. 2019


### 🗨️ AUSFALLGRUND

Ausfallgrund auswählen

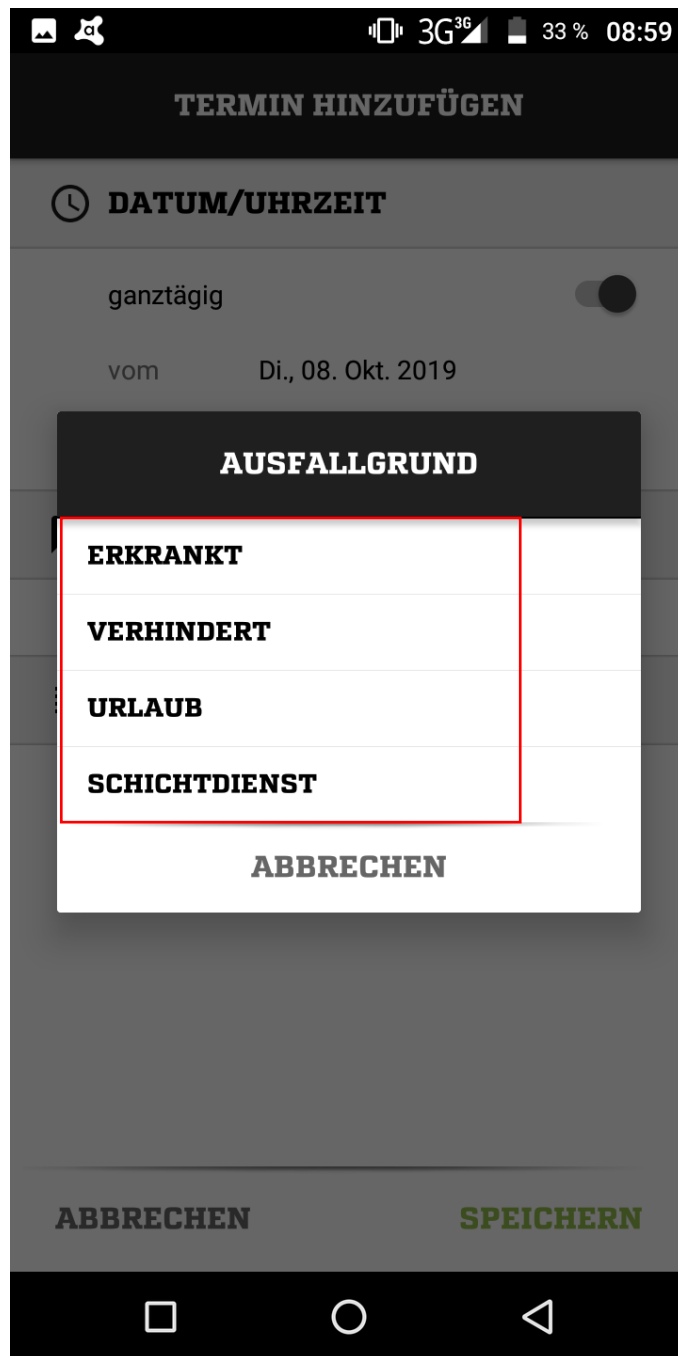
### ☰ BESCHREIBUNG

|

**ABBRECHEN** **SPEICHERN**



5. Datum eintragen



6. Ausfallgrund eintragen

📶 4G<sup>4G</sup> 31 % 09:23

## TERMIN HINZUFÜGEN

🕒 **DATUM/UHRZEIT**

ganztäglich

vom Di., 08. Okt. 2019

bis Di., 08. Okt. 2019

🗨️ **AUSFALLGRUND**

Verhindert

☰ **BESCHREIBUNG**

|

ABBRECHEN SPEICHERN

□ ○ ◀

7. Speichern → Wichtig! Ohne Speichern wird die Abmeldung nicht akzeptiert.

FERTIG!