

Leitfaden für die Erstellung eines Sonderberichts



**WIR
REGELN
DAS.**

Der vorliegende Leitfaden dient als Hilfestellung für die Erstellung eines Sonderberichts zu besonderen Vorkommnissen. Er wurde nach bestem Wissen (Regelstand Oktober 2021) und Gewissen erstellt. Alle Angaben sind ohne Gewähr!

Bei Fragen zum Leitfaden oder zum Thema Sonderbericht bitte an die [Vorstandschaft der Schiedsrichtergruppe Main-Spessart](#) wenden. Die Kontaktdaten können der [Homepage](#) entnommen werden.

Inhalt

1. Sonderbericht zu besonderen Vorkommnissen	2
2. Das offizielle Formular für Sonderberichte.....	2
3. Pflicht zum Verfassen eines Sonderberichts.....	3
4. Grundsätze für das Verfassen eines Sonderberichts	4
5. Formulierungshilfen und -beispiele für meldungsrelevante Vergehen	5
Hartes bzw. brutales Foulspiel.....	5
Tätlichkeit	6
Verhindern einer klaren Torchance (Notbremse)	7
Beleidigung	8
6. Vorgehen beim Verfassen eines Sonderberichts.....	9
7. Hochladen und Versenden eines Sonderberichts	10
8. Wichtige Hinweise	12

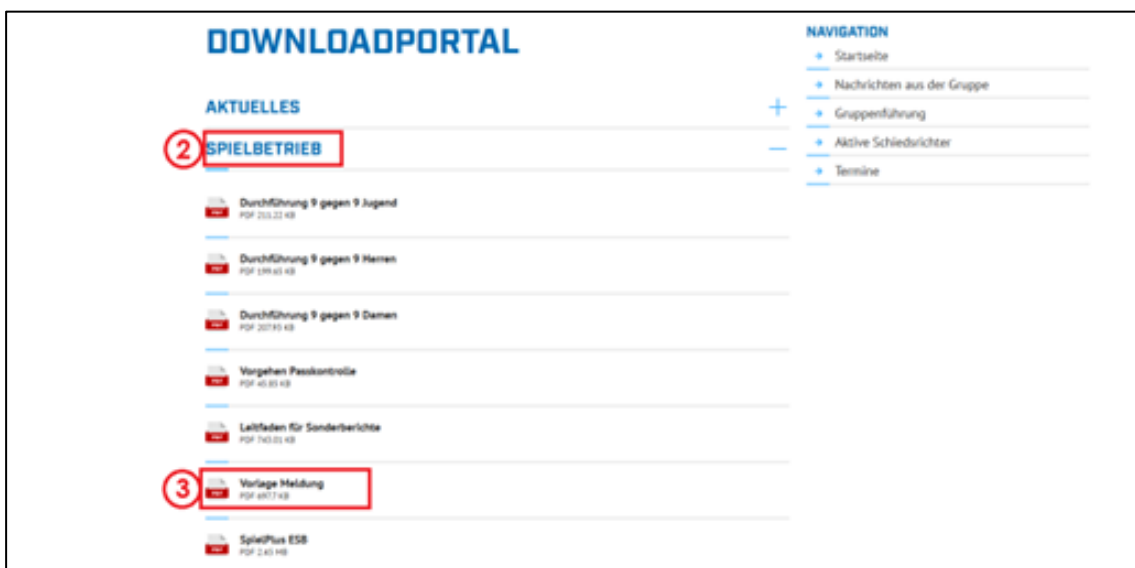

1. Sonderbericht zu besonderen Vorkommnissen

Der Schiedsrichter ist verpflichtet, bei bestimmten Vorkommnissen (vgl. Kapitel 3) einen sogenannten **Sonderbericht zu besonderen Vorkommnissen** zu verfassen. Mit Hilfe dieses Berichts, der umgangssprachlich auch **Meldung** genannt wird, sollen außergewöhnliche Geschehnisse durch den Schiedsrichter festgehalten werden. Dies erleichtert beispielsweise dem Sportgericht, relevante Vorkommnisse besser nachvollziehen zu können.

2. Das offizielle Formular für Sonderberichte

Das offizielle, zu benutzende Formular kann jederzeit auf der der [Homepage](#) der Schiedsrichtergruppe Main-Spessart heruntergeladen werden:

- (1) Downloadportal
- (2) SPIELBETRIEB
- (3) PDF-Datei „Vorlage Meldung“



3. Pflicht zum Verfassen eines Sonderberichts

Generell muss der Schiedsrichter über alle Vorfälle, die vor das Sportgericht sollen bzw. müssen, einen Sonderbericht verfassen. Dies gilt für folgende Fälle:

1. Spieler / Trainer / weitere Spieloffizielle

- a. Fehlender / mangelhafter Spielrechtsnachweis
- b. Feldverweis auf Dauer (immer, also Spieler und Spieloffizielle)
- c. Vorkommnisse nach einem Feldverweis auf Dauer bzw. gelb-roter Karte (z.B. Beleidigung danach)
- d. Grobe Unsportlichkeiten vor und nach Ende der Strafgewalt des Schiedsrichters e. Spielabbruch

2. Zuschauer

- a. Rassistische oder grob unsportliche Äußerungen
- b. Pyrotechnik
- c. Eingriffe ins Spielgeschehen

3. Sonstiges

- a. Externer Spielabbruchsgrund (z.B. aufgrund von Nebel oder Dunkelheit)
- b. Fehlende Vereinsassistenten oder Coachingzonen (nach Hinweis vom Schiedsrichter vor Spielbeginn)
- c. Weitere außergewöhnliche Ereignisse (z.B. Manipulation- und Bestechungsversuche im Hinblick auf den Spielbericht)

Bei all den genannten Vorfällen reicht es nicht aus, die Ereignisse im Spielbericht im Feld „SONSTIGE BEMERKUNGEN“ zu vermerken!

4. Grundsätze für das Verfassen eines Sonderberichts

Der Schiedsrichter muss einen Sonderbericht nach folgenden drei Grundsätzen verfassen:

1. **Wahrheit**

Der Schiedsrichter ist verpflichtet, wahrheitsgemäße Angaben zu machen. Es dürfen keine Inhalte weggelassen bzw. verharmlost werden, aber auch nichts hinzugedichtet bzw. dramatisiert werden.

2. **Genauigkeit**

Beim Ausformulieren des Sonderberichtes muss der Schiedsrichter auf eine detailgetreue Beschreibung der Vorkommnisse achten. Die schriftliche Meldung muss einem „Video der Szene“ so nahe wie möglich kommen.

3. **Wertfreiheit**

Eine wertfreie Formulierung ist von enormer Wichtigkeit. Nur dadurch kann erreicht werden, dass eine sachliche und emotionsfreie Schilderung der Vorkommnisse erfolgt. Daher sind folgende Begriffe in einem Sonderbericht zu unterlassen:

Nomen:

Tätlichkeit, Notbremse, grobes Foulspiel, Revanchefoul, Beleidigung etc. b.

Adjektive:

Absichtlich, vorsätzlich, heftig, brutal, übermäßig, heftig etc.

Leitfaden für die Erstellung eines Sonderberichts



**WIR
REGELN
DAS.**

5. Formulierungshilfen und -beispiele für meldungsrelevante Vergehen

Hartes bzw. brutales Foulspiel

Besonders wichtig:

- Wo befand sich der Ball beim Vorfall und war dieser spielbar?
- Formulierungen wie brutal, hart, übermäßig oder übel sind zu vermeiden.

Formulierungshilfen:

Zu beschreibende Aspekte	Mögliche Beschreibungen
Art des Treffers:	Volltreffer, gestreift, verfehlt
Trefferbild:	Mit offener Sohle, mit dem Spann, Anzahl der Beine
Ort des Treffers:	Über dem Knöchel, am Fuß/Schienbein/Wade/Knie
Beschreibung des Vergehens:	Grätsche/Beinstellen/Tackling, gestrecktes/angewinkeltes Bein
Intensität des Vergehens:	Aus vollem Lauf, aus dem Stand, mittleres Tempo
Vorherige Ereignisse:	Täter hat Zweikampf verloren, Foul nach Eigenfehler, hitziges Spiel

Formulierungsbeispiele:

- Mit hoher Geschwindigkeit lief der Spieler (Name) auf den Gegenspieler (Name) zu und grätschte ihm von der Seite mit beiden gestreckten Beinen heftig in die Beine. Dabei traf er den Gegenspieler und den Ball.
- Im Zweikampf um das Erreichen des Balles schlug der Spieler (Name) seinem Gegenspieler (Name) den Ellenbogen ins Gesicht.
- Der Spieler (Name) sprang (grätschte) während des laufenden Spiels im Mittelfeld von hinten in die Beine eines Gegenspielers (Name), ohne den Ball spielen zu können, da dieser ca. zwei Meter entfernt war, und traf ihn an (der Wade, dem Knöchel,...).

Leitfaden für die Erstellung eines Sonderberichts



**WIR
REGELN
DAS.**

- Der Spieler (Name) grätschte kurz vor der Torauslinie seitwärts in die Beine eines Gegenspielers (Name), ohne den Ball spielen zu können, da dieser bereits im Tor war.
- Im Bereich der Eckfahne grätschte der Spieler (Name) seinem Gegenspieler (Name) mit ausgestrecktem Bein und mit hoher Geschwindigkeit von hinten in die Beine, während dieser den Ball mit seinem Körper abschirmte, und traf ihn am Knöchel (Schienbein,...).

Tätlichkeit

Besonders wichtig:

- Die Formulierung „Tätlichkeit“ ist nicht zu verwenden.
- Formulierungen wie mit voller Wucht, heftig, übel, übermäßig, ohne Rücksicht auf Verluste, mit Vorsatz, nahm in Kauf sind zu vermeiden.

Formulierungshilfen:

Zu beschreibende Aspekte	Mögliche Beschreibungen
Art des Vergehens:	Schlagen, Treten, Spucken, Werfen
Ort des Treffers:	Stirn, Hals, Brust, Oberarm, Wade, Schienbein
Beschreibung des Vergehens:	Mit der Faust, mit der flachen Hand, Ellenbogen, Gegenstand (geworfen oder geschlagen), offener Sohle (Stampfen), mit dem Spann (Tritt)
Intensität des Vergehens:	Gegner fiel zu Boden, G. strauchelte, G. blieb stehen, streckte die Arme beim Stoßen komplett nach vorne
Vorherige Ereignisse:	Spieler wurde verwarnungswürdig gefoult, provoziert, geschlagen

Formulierungsbeispiele:

- Nach Spielunterbrechung stieß der Spieler (Name) den Gegenspieler (Name) mit den Händen (Fäusten) leicht (heftig) vor die Brust, so dass dieser zu Boden fiel. Zuvor war er durch diesen Spieler durch Beinstellen zu Fall gebracht worden. Letzteres Vergehen wurde mit einer Verwarnung geahndet.

Leitfaden für die Erstellung eines Sonderberichts



**WIR
REGELN
DAS.**

- Der Spieler (Name) trat nach einem Zweikampf in einer Spielruhe seinen Gegenspieler (Name) heftig in die Wade.
- Kurz vor Ausführung eines Eckstoßes griff der Spieler (Name) seinem Gegenspieler (Name) im Vorbeilaufen in den Genitalbereich.
- Der Spieler (Name) schlug während einer Rudelbildung seinem Gegenspieler (Name) mit der Faust in Höhe der Nase heftig ins Gesicht.
- Nach einem verlorenen Zweikampf im Mittelfeld spuckte der Spieler (Name) seinem Gegenspieler (Name) ins Gesicht.
- Der Spieler (Name) nahm nach einem Zweikampf eine Hand voll Dreck in die Hand und bewarf seinen Gegenspieler (Name) damit in Brusthöhe.

Verhindern einer klaren Torchance (Notbremse)

Besonders wichtig:

- Formulierungen wie verhinderte eine klare Torchance, letzter Mann, hätte nicht mehr eingreifen können, sind zu vermeiden.
- Für die Beurteilung einer Notbremse, sind die drei Parameter Zug zum Tor, Ballkontrolle und Verteidiger, die noch eingreifen können, relevant. Daher müssen alle drei Parameter aus der Beschreibung abgeleitet werden können.

Formulierungshilfen:

Zu beschreibende Aspekte	Mögliche Beschreibungen
Beschreibung des Vergehens:	Grätsche, Beinstellen, Tackling, Ziehen, Halten, Klammern, Handspiel
Beschreibung des Angriffs:	Dynamischer Konter, nach Standard (genau beschreiben!)
Entfernung des nächsten Verteidigers:	Ungefähre Angabe in Metern und Richtung bzw. Position
Beschreibung des Vergehens:	Grätsche/Beinstellen/Tackling, gestrecktes/angewinkeltes Bein
Beschreibung des Tempos des Angreifers und Verteidigers:	Angreifer im vollen Lauf, Verteidiger stand vor ihm oder lief hinterher
Ballkontrolle des Angreifers:	Ball am Fuß, Pass in den Lauf (hoher Ball spricht meist für VW)

Leitfaden für die Erstellung eines Sonderberichts



**WIR
REGELN
DAS.**

Formulierungsbeispiele:

- Der Spieler (Name) brachte ca. 20 Meter vor dem Tor einen frei auf das Tor zulaufenden Gegenspieler (Name) durch Beinstellen (durch Halten ...) zu Fall.
- Der Spieler (Name) verhinderte durch (Halten, Beinstellen, Stoßen, Treten) seines Gegenspielers (Name) ca. 5 m vor dem Tor den Torschuss.
- Der Torwart (Name) spielte den Ball außerhalb des Strafraumes mit der Hand.
- Der Spieler (Name) verhinderte durch ein absichtliches Handspiel auf der Torlinie ein Tor.
- Der Spieler (Name) brachte den ballführenden Spieler (Name) durch ein Textilvergehen am oberen rechten Schulterbereich mit der rechten Hand zu Boden. Der Vorgang fand zentral vor dem Tor des Heimvereins circa 1 Meter außerhalb des Strafraumes statt. Der nächste Verteidiger befand sich etwa 10 Meter links versetzt neben dem Ort des Vergehens.

Beleidigung

Besonders wichtig:

- Die Formulierung „Beleidigung“ ist nicht zu verwenden.
- Der genaue Wortlaut ist in Form eines Zitats wiederzugeben.

Formulierungsbeispiele:

- Nach einer Entscheidung gegen den Spieler (Name) betitelte er (mich, seinen Gegenspieler, den gegnerischen Trainer, einen Zuschauer) mit den Worten: „...!“
- Nach einer Abseitsentscheidung zeigte mir der Spieler (Name) (einen Vogel, den Mittelfinger)
- Nach einer Verwarnung gegen einen Mannschaftskameraden bedrohte mich der Spieler (Name) mit den Worten: „...!“
- Nach einer Entscheidung gegen den Spieler (Name) im Mittelfeld sagte dieser zu mir / rief er: "...".

6. Vorgehen beim Verfassen eines Sonderberichts

1. Beim Ausfüllen des ESB nach dem Spiel soll bzw. muss der Schiedsrichter im Feld „SONSTIGE BEMERKUNGEN“ einen kurzen Eintrag als Ankündigung des Sonderberichts machen (z.B. *Meldung gegen Betreuer Peter Mustermann, TSV Heimdorf*). Nur wenn das genannte Feld befüllt ist, bekommt der Spielleiter den Hinweis, dass eine Meldung verfasst wird. Bei persönlichen Strafen ist im Feld „Bericht“ in den Kategorien „Strafen für Spieler“ oder „Strafen für Teamoffizielle“ ein Haken zu setzen (bei roten Karten verpflichtend!). Dadurch erhält der Spielleiter unabhängig vom Eintrag im Feld „SONSTIGE BEMERKUNGEN“ eine Nachricht, dass eine Meldung verfasst wird.

2. Kurze Notizen über die Vorkommnisse am Spielort anfertigen. Hierbei empfiehlt es sich, die W-Fragen (wann, wo, wer, wem, was,...) zu beantworten und sich auf einem Blatt Papier eine Skizze des Vergehens zu erstellen.
3. Meldung zu Hause ausformulieren (**ESB muss eine Stunde nach Spielende abgeschlossen sein!**). Wichtig ist hierbei, das entsprechende Kreuz für das Verteilen der Meldung im Meldungsformular in der Rubrik „Verteiler“ zu setzen:

- Original zum Spielbericht (verpflichtend)
- GSO – Gruppenschiedsrichterobmann (verpflichtend)
- SR – eigene Unterlagen (verpflichtend)
- KSO - Kreisschiedsrichterobmann
- BSO - Bezirksschiedsrichterobmann
- VSO - Verbandsschiedsrichterobmann

Leitfaden für die Erstellung eines Sonderberichts



**WIR
REGELN
DAS.**

4. Den Sonderbericht zur Korrektur und Freigabe an das Lehrteam senden. Wenn sich bis ca. 20:00 Uhr am Folgetag noch keiner zurückgemeldet hat, dann per Anruf Rücksprache halten!
5. Feedback und Freigabe von GSO oder GLW abwarten und **gegebenenfalls nochmal nachfragen!**
6. Hinweise des Meldungsbeauftragten beachten und den Sonderbericht korrigieren.
7. Meldung hochladen und versenden (**Frist zum Hochladen und Versenden der Meldung: Nächster Kalendertag 23:59 Uhr!**). Der Sonderbericht muss dem Gruppenschiedsrichterobmann (GSO) separat per E-Mail zugeschickt werden.

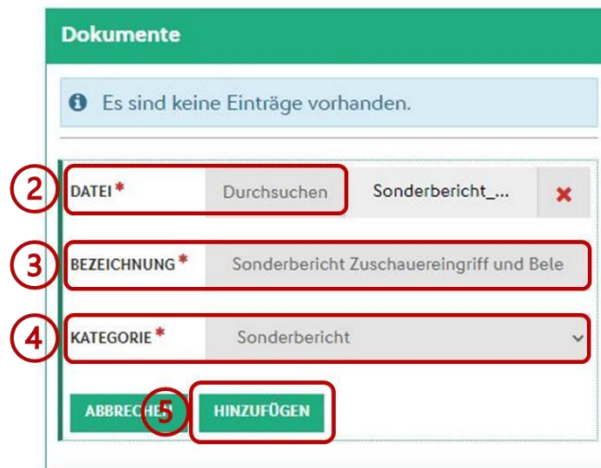
7. Hochladen und Versenden eines Sonderberichts

a. Hochladen des Sonderberichts

- (1) Im ESB im Feld „Dokumente“ auf den Reiter „+ DOKUMENT HINZUFÜGEN“ klicken.



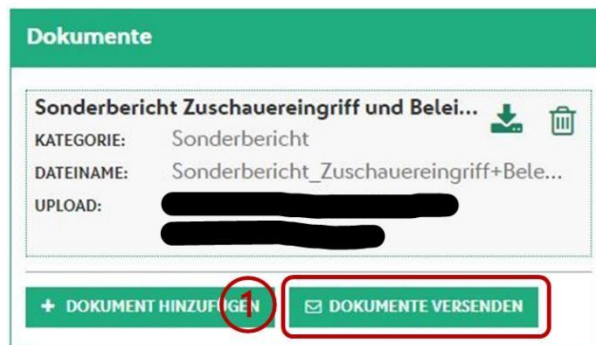
- (2) Auf den Reiter „Durchsuchen“ im Feld „DATEI“ klicken und die entsprechende Datei (**nur PDF-Datei!!!**) auswählen.
- (3) Eine **aussagekräftige Bezeichnung für das Dokument** im Feld „BEZEICHNUNG“ eintragen (z.B. Sonderbericht FaD Hans Musterfrau).
- (4) Im Feld „KATEGORIE“ Sonderbericht auswählen.
- (5) Auf den Reiter „HINZUFÜGEN“ klicken.



The screenshot shows a form titled 'Dokumente' with a message 'Es sind keine Einträge vorhanden.' Below this are three input fields: 'DATEI*' with a search button, 'BEZEICHNUNG*' with the text 'Sonderbericht Zuschauerereingriff und Belei...', and 'KATEGORIE*' with a dropdown menu showing 'Sonderbericht'. At the bottom are two buttons: 'ABBRECHEN' and 'HINZUFÜGEN'. Red circles and boxes highlight these elements, with numbers 2, 3, 4, and 5 indicating the sequence of steps.

b. Versenden des Sonderberichts

(1) Auf den Reiter „DOKUMENTE VERSENDEN“ klicken.



The screenshot shows the details of a document titled 'Sonderbericht Zuschauerereingriff und Belei...'. It includes fields for 'KATEGORIE: Sonderbericht', 'DATEINAME: Sonderbericht_Zuschauerereingriff+Belei...', and 'UPLOAD: [REDACTED]'. At the bottom, there are two buttons: '+ DOKUMENT HINZUFÜGEN' and 'DOKUMENTE VERSENDEN'. Red circles and boxes highlight these buttons, with a number 1 indicating the first step.

(2) Empfänger der Meldung im Feld „EMPFÄNGER“ auswählen (Haken setzen):

- Staffelleiter
- Sportrichter
- fehlbare Mannschaft
(je nachdem, wen es betrifft – Heimverein, Gastverein oder beide)

(3) Überprüfung der automatisierten E-Mail im Feld „INHALT“.

(4) Haken bei entsprechender hochgeladener Meldung im Feld „ANHÄNGE SONDERBERICHT“ setzen (wichtig!).

(5) Auf den Reiter „VERSENDEN“ klicken.

(6) Im Hauptfeld erscheint für ca. zehn Sekunden das Fenster „Die Dokumente wurden erfolgreich versendet.“.

8. Wichtige Hinweise

In keinem Fall darf der Schiedsrichter das Melden eines Feldverweises unterlassen oder aus einer roten Karte eine gelb-rote Karte werden lassen. Es erfolgt in jedem Fall eine entsprechende Bestrafung des fehlbaren Schiedsrichters neben der nachträglichen Bestrafung des entsprechenden Spielers.

Auch alle Vorkommnisse, die „offizielle Vertreter“ eines Vereins oder das Zuschauerverhalten betreffen, sind zur Meldung zu bringen. Es ist nicht möglich, dass der Schiedsrichter von einer Eintragung im Spielbericht absieht, wenn er eine Maßnahme - egal gegen wen - veranlasst hat. Auch dann nicht, wenn sich der Betreffende nach Spielschluss beim Schiedsrichter entschuldigt!